

## GSSI GSQuartix Modified Strategy on the Bloomberg Commodity Index Total Return

**Categoria Morningstar™**  
**Portfolio C GBP**

## Benchmark Morningstar

Not Categorized  
Usato nel Report

## Benchmark Dichiarato

Bloomberg Commodity TR USD

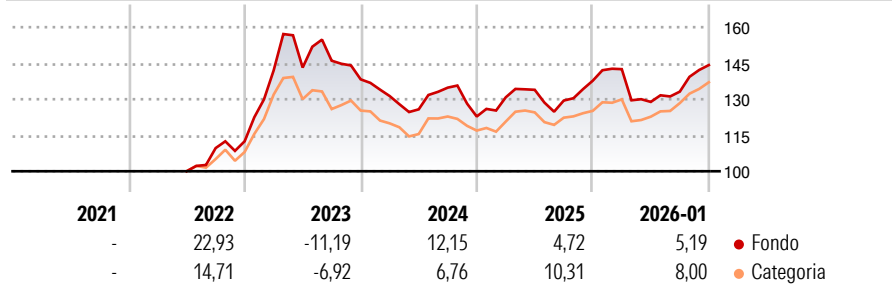
Morningstar Rating™

Senza rating

### Obiettivo d'Investimento Dichiarato

The Portfolio's investment objective is to replicate the performance of the Goldman Sachs Modified Strategy D266 on the Bloomberg Commodity Index Total Return (the "Strategy") which seeks to outperform the Bloomberg Commodity Index Total Return (the "Benchmark Index") while keeping the same sector weights. The Strategy is a "financial index" in the meaning of applicable UCITS Regulations. This implies that the Strategy will, at all times, satisfy the diversification, benchmark and publication criteria as applicable to financial indices under UCITS Regulations. Financial indices may make use of increased diversification limits: each component of a financial index may represent up to 20% of the index, except that one single component may...

## Rendimenti



## Misure di Rischio

3Y Alpha	-	3Y Sharpe Ratio	0,10
3Y Beta	-	3Y Std Dev	10,72
3Y R-Squared	-	3Y Risk	-
3Y Info Ratio	-	5Y Risk	-
3Y Tracking Error	-	10Y Risk	-

## Rend. Cumulati %

3-Mesi	9,03	9,56
6-Mesi	17,52	18,98
1-Anno	4,30	11,00
3-Anni Ann.ti	4,17	5,89
5-Anni Ann.ti	-	-
10-Anni Ann.ti	-	-

Rendimenti aggiornati al 09/02/2026

## Rendimenti

Trimestrali %				
2026	-	-	-	-
2025	3,49	-9,57	3,33	8,30
2024	6,50	2,39	-3,34	6,40
2023	-5,03	-4,22	7,19	-8,91
2022	26,23	0,84	1,99	-5,31

## Portafoglio -

### Asset Allocation %

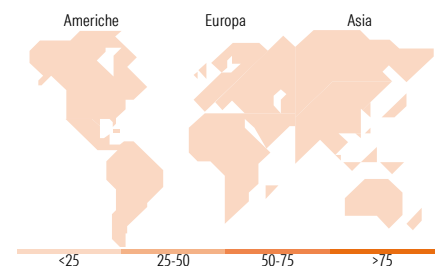
## Netta

### Fixed Income Style

Bassa	Med	Alta			
			<b>Sensibilità ai Tassi</b>		
			<b>Quantità Creato</b>		
			Alto Med Basso		
<b>Box™</b>					

## Fondo







Duration Effettiva	-
Maturity effettiva	-
Qualità Credito Media	-



## Titoli principali

Nome	Settore	%
.....		
% Primi 10 Titoli sul Patrimonio		0,00
Numero Complessivo di Titoli Azionari		-
Numero Complessivo di Titoli Obbligazionari		-

### Fixed Income Sector Weightings %

 Governativo	0,00
 Societario	0,00
 Cartolarizzazioni	0,00
 Enti Locali	0,00
 Liquidità ed equivalenti	0,00
 Derivati	0,00

**Coupon Range %**

0 coupon	0,00
Da 0 a 4 cedole	0,00
Da 4 a 6 cedole	0,00
Da 6 a 8 cedole	0,00
Da 8 a 10 cedole	0,00
Da 10 a 12 cedole	0,00
Oltre 12 cedole	0,00

### Ripartizione Geografica %

<b>America</b>	<b>0,00</b>
Stati Uniti	-
Canada	-
America Latina e Centrale	-
<b>Europa</b>	<b>0,00</b>
Regno Unito	-
Europa Occidentale - Euro	-
Europa Occidentale - Non Euro	-
Europa dell'Est	-
Africa	-
Medio Oriente	-
<b>Asia</b>	<b>0,00</b>
Giappone	-
Australasia	-
Asia - Paesi Sviluppati	-
Asia - Emergente	-

## Anagrafica

Società di Gestione	Amundi Luxembourg S.A.	Patrimonio Classe (Mln)	36,37 GBP	Investimento Min. Ingresso	10.000 GBP
Telefono	+352 47 676667	(09/02/2026)		Investimento Min. Successivo	-
Web	www.amundi.com	Domicilio	LUSSEMBURGO	T.E.R.	0,44%
Data di Partenza	08/06/2021	Valuta del Fondo	GBP	Spese correnti	0,45%
Nome del Gestore	-	UCITS	Si	Commissione di incentivo	-
Data Inizio Gestione	05/03/2009	Inc/Acc	Acc		
NAV (09/02/2026)	GBP 15.63	ISIN	LU0729061019		

# GSSI GSQuartix Modified Strategy on the Bloomberg Commodity Index Total Return

Patrimonio Netto (Mln)  
**Portfolio C GBP**

---