

# Fidelity Funds - Asian Special Situations Fund I-Acc-USD

**Categoria Morningstar™**

Azionari Asia ex Giappone

**Benchmark Morningstar**

Morningstar Asia ex-Japan Target Market

Exposure NR USD

Usato nel Report

**Benchmark Dichiarato**

MSCI AC Asia Ex Japan NR USD

**Morningstar Rating™**

★★★★

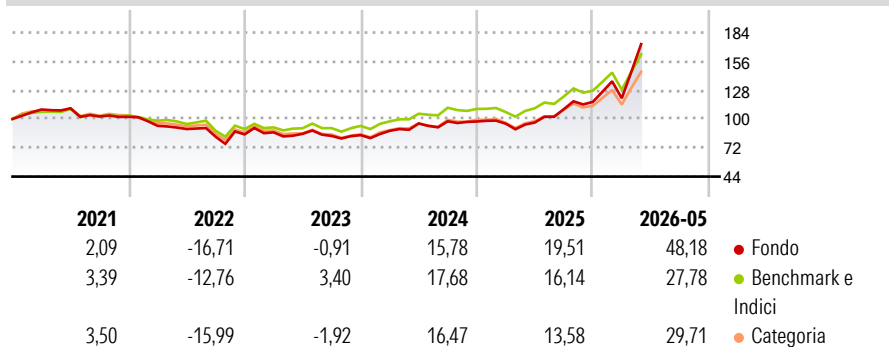
**Obiettivo d'Investimento Dichiarato**

Il comparto investe in via principale in azioni di società in situazioni speciali e di società di minori dimensioni in via di sviluppo in Asia, Giappone escluso. Le azioni di società in situazioni speciali di solito hanno valutazioni interessanti in relazione all'attivo netto o alle potenzialità di reddito e presentano ulteriori fattori che possono influenzare positivamente il prezzo delle azioni. Fino al 25% del portafoglio può essere investito in titoli che abbiano natura diversa dalle azioni di società di minori dimensioni in via di sviluppo.

**Misure di Rischio**

3Y Alpha	1,94	3Y Sharpe Ratio	1,10
3Y Beta	1,18	3Y Std Dev	21,40
3Y R-Squared	92,94	3Y Risk	Alto
3Y Info Ratio	0,86	5Y Risk	Alto
3Y Tracking Error	6,86	10Y Risk	-

Basati su Morningstar Asia ex-Japan Target Market Exposure NR USD (dove applicabile)

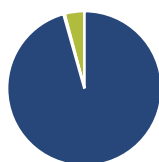
**Rendimenti**

**Rend. Cumulati %**

	Fondo	Bmk	Cat
3-Mesi	34,02	16,20	15,50
6-Mesi	50,98	27,71	29,73
1-Anno	76,93	46,00	44,89
3-Anni Ann.ti	25,01	19,84	17,90
5-Anni Ann.ti	9,49	8,35	5,94
10-Anni Ann.ti	-	-	-

Rendimenti aggiornati al 12/06/2026

**Rendimenti Trimestrali %**

	Q1	Q2	Q3	Q4
2026	3,07	-	-	-
2025	-2,20	1,19	13,38	6,51
2024	5,00	8,07	2,24	-0,21
2023	2,33	-1,64	-2,42	0,90
2022	-8,56	-3,35	-8,28	2,76

**Portafoglio 30/04/2026**

**Asset Allocation %**

- Azioni
- Obbligazioni
- Liquidità
- Altro

**Netta**

95,62  
0,23  
4,15  
0,00

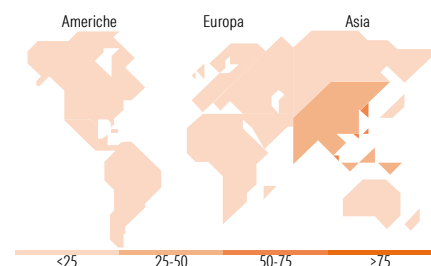
**Style Box Azionaria**

**Mkt Cap %**

	Fondo
Giant	78,36
Large	19,30
Medium	1,73
Small	0,61
Micro	0,00

**Capitalizzazione media di mercato**

	Fondo
Ave Mkt Cap USD	124.578,95


**Titoli principali**

Nome	Settore	%
Taiwan Semiconductor...	📄	9,50
Samsung Electronics Co Ltd	📄	9,18
SK Hynix Inc	📄	7,60
Tencent Holdings Ltd	📄	5,18
Alibaba Group Holding Ltd...	📄	3,45
Elite Material Co Ltd	📄	3,30
AIA Group Ltd	📄	3,20
Unimicron Technology Corp	📄	3,10
MediaTek Inc	📄	3,07
Fidelity ILF - USD A Acc	-	2,99
% Primi 10 Titoli sul Patrimonio		50,57
Numero Complessivo di Titoli Azionari		74
Numero Complessivo di Titoli Obbligazionari		0

**Distribuzione Settoriale %**

	Fondo
<b>Ciclico</b>	<b>28,44</b>
Materie Prime	2,60
Beni di Consumo Ciclici	10,72
Finanza	14,38
Immobiliare	0,74
<b>Sensibile</b>	<b>67,36</b>
Telecomunicazioni	7,96
Energia	-
Beni Industriali	3,62
Tecnologia	55,79
<b>Difensivo</b>	<b>4,21</b>
Beni Difensivi	1,53
Salute	2,68
Servizi di Pubblica Utilità	-

**Ripartizione Geografica %**

	Fondo
<b>America</b>	<b>0,42</b>
Stati Uniti	0,42
Canada	0,00
America Latina e Centrale	0,00
<b>Europa</b>	<b>0,00</b>
Regno Unito	0,00
Europa Occidentale - Euro	0,00
Europa Occidentale - Non Euro	0,00
Europa dell'Est	0,00
Africa	0,00
Medio Oriente	0,00
<b>Asia</b>	<b>99,58</b>
Giappone	0,00
Australasia	0,00
Asia - Paesi Sviluppati	63,32
Asia - Emergente	36,26

**Anagrafica**

Società di Gestione	Fidelity (FIL Inv Mgmt (Lux) S.A.)	Patrimonio Classe (Mln)	376,32 USD	Investimento Min. Ingresso	10.000.000 USD
Telefono	+ 352 250 404 2400	Domicilio	LUSSEMBURGO	Investimento Min. Successivo	100.000 USD
Web	www.fidelity-international.com	Valuta del Fondo	USD	T.E.R.	0,91%
Data di Partenza	20/02/2017	UCITS	Si	Spese correnti	0,91%
Nome del Gestore	Teera Changpongsang	Inc/Acc	Acc	Commissione di incentivo	-
Data Inizio Gestione	01/07/2021	ISIN	LU0807813265		
NAV (12/06/2026)	USD 27,14				

[See disclosures for more details](#)

© 2026 Morningstar Italia. Tutti i diritti sono riservati. Le informazioni qui contenute: (1) sono proprietà di Morningstar, (2) non possono essere copiate, (3) non costituiscono consiglio di investimento; (4) sono fornite con scopi informativi; (5) sono ritenute attendibili da Morningstar che, pertanto, ne garantisce il maggior grado di accuratezza e completezza possibile, fatto salvo il caso in cui queste Le siano state fornite in modo errato e/o non completo dalle relative società prodotte; (6) sono estratte dai dati del fondo disponibili e riferiti a date temporali diverse. Morningstar non è responsabile per qualunque danno o perdita derivante da qualunque uso delle informazioni e chi visiona tali informazioni sarà responsabile dell'uso che andrà a farne. Non vi è naturalmente garanzia alcuna che i risultati del passato trovino un riscontro nel futuro.

# Fidelity Funds - Asian Special Situations Fund I-Acc-USD

Patrimonio Netto (Mln) 2.451,07 USD

(30/04/2026)