

# Allianz Global Investors Fund - Allianz Europe Equity Growth P2 EUR

## Categoria Morningstar™

Azionari Europa Large Cap Growth

## Benchmark Morningstar

Morningstar Developed Europe Growth

Target Market Exposure NR EUR

Usato nel Report

## Benchmark Dichiarato

S&amp;P Europe LargeMidCap Growth NR USD

## Morningstar Rating™

★★

### Obiettivo d'Investimento Dichiarato

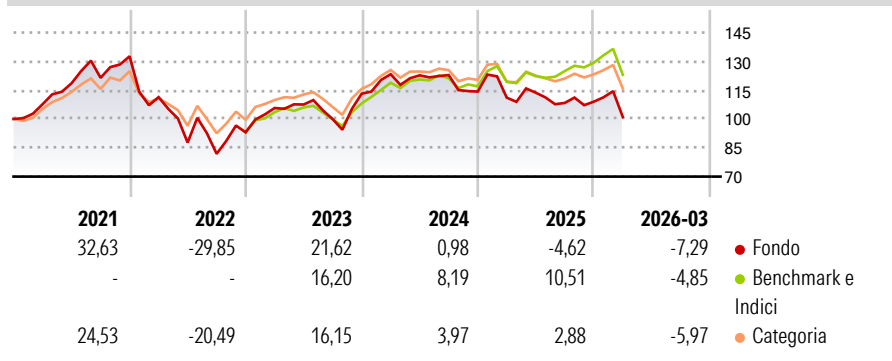
Il fondo investe principalmente nei mercati azionari europei, concentrandosi in particolare su titoli il cui potenziale di crescita, a parere del gestore del fondo, è superiore a quello scontato nell'attuale prezzo del titolo (approccio "growth"). Il fondo promuove investimenti che tengono conto di criteri ambientali, sociali e di corporate governance. L'obiettivo d'investimento consiste nel conseguire una crescita di capitale a lungo termine.

### Misure di Rischio

3Y Alpha	-7,53	3Y Sharpe Ratio	-0,20
3Y Beta	1,24	3Y Std Dev	16,12
3Y R-Squared	86,27	3Y Risk	Alto
3Y Info Ratio	-1,12	5Y Risk	Alto
3Y Tracking Error	6,60	10Y Risk	Alto

Basati su Morningstar Developed Europe Growth Target Market Exposure NR EUR (dove applicabile)

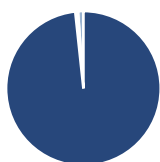
### Rendimenti



Rend. Cumulati %	Fondo	Bmk	Cat	Rendimenti Trimestrali %	Q1	Q2	Q3	Q4
3-Mesi	-4,84	-1,94	-2,70	2026	-7,29	-	-	-
6-Mesi	-4,71	2,22	-1,67	2025	-2,78	2,33	-4,70	0,59
1-Anno	-2,79	10,01	2,76	2024	8,95	-0,46	0,12	-7,00
3-Anni Ann.ti	0,18	7,31	3,69	2023	13,59	1,75	-7,07	13,24
5-Anni Ann.ti	-1,26	6,37	1,88	2022	-16,04	-21,23	-6,68	13,66
10-Anni Ann.ti	5,54	8,05	6,28					

Rendimenti aggiornati al 30/04/2026

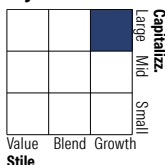
### Portafoglio 31/03/2026



#### Asset Allocation %

Azioni	98,31
Obbligazioni	0,00
Liquidità	0,56
Altro	1,13

#### Style Box Azionaria

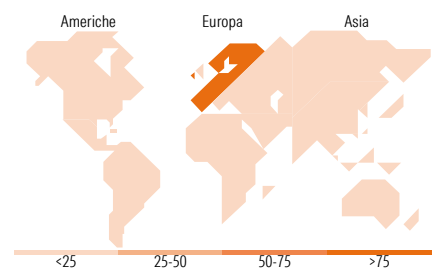


#### Mkt Cap %

Fondo	39,90
Giant	39,78
Large	20,32
Medium	0,00
Small	0,00
Micro	0,00

#### Capitalizzazione media di mercato

Ave Mkt Cap EUR	54.348,2
	1



### Titoli principali

Nome	Settore	%
ASML Holding NV	IT	9,44
AstraZeneca PLC	Pharma	5,26
L'Oreal SA	Pharma	4,28
Schneider Electric SE	Industria	4,19
Deutsche Boerse AG	Finanza	3,59
Atlas Copco AB Class A	Industria	3,15
Assa Abloy AB Class B	Industria	3,13
Compass Group PLC	Alimentari	3,08
InterContinental Hotels...	Alimentari	2,94
Lvmh Moet Hennessy Louis...	Alimentari	2,90
% Primi 10 Titoli sul Patrimonio		41,96
Numero Complessivo di Titoli Azionari		48
Numero Complessivo di Titoli Obbligazionari		0

### Distribuzione Settoriale %

Settore	Fondo
<b>Ciclico</b>	<b>25,22</b>
Materie Prime	-
Beni di Consumo Ciclici	15,09
Finanza	10,13
Immobiliare	-
<b>Sensibile</b>	<b>54,70</b>
Telecomunicazioni	0,77
Energia	0,61
Beni Industriali	39,01
Tecnologia	14,31
<b>Difensivo</b>	<b>20,09</b>
Beni Difensivi	6,49
Salute	13,60
Servizi di Pubblica Utilità	-

### Ripartizione Geografica %

Regione	Fondo
<b>America</b>	<b>0,00</b>
Stati Uniti	0,00
Canada	0,00
America Latina e Centrale	0,00
<b>Europa</b>	<b>100,00</b>
Regno Unito	17,80
Europa Occidentale - Euro	61,64
Europa Occidentale - Non Euro	20,56
Europa dell'Est	0,00
Africa	0,00
Medio Oriente	0,00
<b>Asia</b>	<b>0,00</b>
Giappone	0,00
Australasia	0,00
Asia - Paesi Sviluppati	0,00
Asia - Emergente	0,00

### Anagrafica

Società di Gestione	Allianz Global Investors GmbH	Patrimonio Classe (Mln)	9,71 EUR	Investimento Min. Ingresso	10.000.000 EUR
Telefono	+49 (0) 69 2443-1140	(30/04/2026)		Investimento Min. Successivo	-
Web	www.allianzglobalinvestor.de	Domicilio	LUSSEMBURGO	T.E.R.	0,65%
Data di Partenza	21/08/2012	Valuta del Fondo	EUR	Spese correnti	0,70%
Nome del Gestore	Giovanni Trombello	UCITS	Si	Commissione di incentivo	-
Data Inizio Gestione	10/10/2023	Inc/Acc	Inc		
NAV (30/04/2026)	EUR 2.288,96	ISIN	LU0811903136		

# Allianz Global Investors Fund - Allianz Europe Equity Growth P2 EUR

Patrimonio Netto (Mln) 1.657,83 EUR

(31/03/2026)