

Morgan Stanley Investment Funds - Emerging Leaders Equity Fund A

Categoria Morningstar™

Azionari Paesi Emergenti

Benchmark Morningstar

Morningstar Emerging Markets Target

Market Exposure NR USD

Usato nel Report

Benchmark Dichiarato

MSCI EM NR USD

Morningstar Rating™

★

Obiettivo d'Investimento Dichiarato

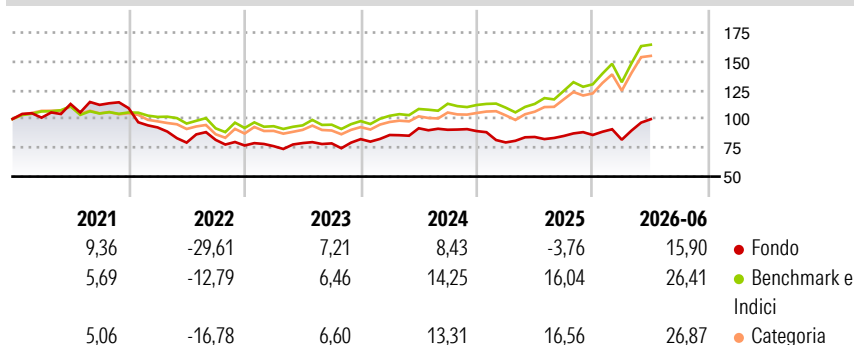
Obiettivo - Crescita a lungo termine del Suo investimento
Investimenti principali - Quote societarie - Almeno il 70% degli investimenti del fondo
Politica d'investimento - Il fondo investirà prevalentemente in un numero relativamente ridotto di società aventi sede o che svolgono una parte significativa delle loro attività in paesi emergenti e mercati di frontiera.

Misure di Rischio

3Y Alpha	-6,81	3Y Sharpe Ratio	0,42
3Y Beta	0,75	3Y Std Dev	13,86
3Y R-Squared	63,41	3Y Risk	-Med
3Y Info Ratio	-1,13	5Y Risk	-Med
3Y Tracking Error	10,98	10Y Risk	Med

Basati su Morningstar Emerging Markets Target Market Exposure NR USD (dove applicabile)

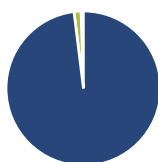
Rendimenti



Rend. Cumulati %	Fondo	Bmk	Cat	Rendimenti Trimestrali %	Q1	Q2	Q3	Q4
3-Mesi	19,95	19,18	21,39	2026	-4,78	21,72	-	-
6-Mesi	13,92	21,63	24,30	2025	-10,98	5,92	1,04	1,01
1-Anno	17,39	41,63	44,47	2024	4,30	6,84	-1,43	-1,28
3-Anni Ann.ti	7,56	19,43	18,66	2023	-0,75	3,51	-0,34	4,71
5-Anni Ann.ti	-2,36	7,96	7,04	2022	-15,27	-14,22	3,02	-5,99
10-Anni Ann.ti	6,17	9,68	8,86					

Rendimenti aggiornati al 03/07/2026

Portafoglio 31/05/2026



Asset Allocation %

Azioni	99,03
Obbligazioni	0,02
Liquidità	1,45
Altro	-0,51

Style Box Azionaria

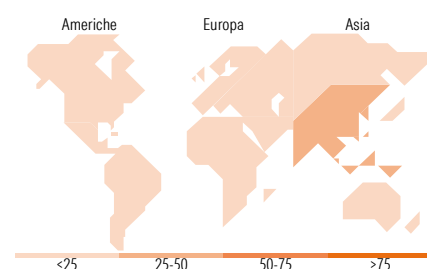


Mkt Cap %

Giant	52,60
Large	34,40
Medium	12,99
Small	0,00
Micro	0,00

Capitalizzazione media di mercato

Ave Mkt Cap USD	72.480,16
-----------------	-----------



Titoli principali

Nome	Settore	%
SK Hynix Inc	Microelettronica	10,09
Taiwan Semiconductor...	Microelettronica	9,94
Delta Electronics Inc	Microelettronica	4,95
Hyundai Motor Co	Automobili	3,27
Tencent Holdings Ltd	Software	2,89
Sea Ltd ADR	Software	2,89
MercadoLibre Inc	Software	2,85
NAURA Technology Group Co...	Software	2,51
Credicorp Ltd	Software	2,48
PrologisProperty Mexico SA...	Software	2,38
% Primi 10 Titoli sul Patrimonio		44,24
Numero Complessivo di Titoli Azionari		41
Numero Complessivo di Titoli Obbligazionari		0

Distribuzione Settoriale %

	Fondo
Ciclico	34,21
Materie Prime	2,80
Beni di Consumo Ciclici	15,49
Finanza	13,52
Immobiliare	2,40
Sensibile	56,02
Telecomunicazioni	7,50
Energia	0,84
Beni Industriali	13,84
Tecnologia	33,83
Difensivo	9,78
Beni Difensivi	-
Salute	6,51
Servizi di Pubblica Utilità	3,26

Ripartizione Geografica %

	Fondo
America	16,95
Stati Uniti	0,00
Canada	0,00
America Latina e Centrale	16,95
Europa	10,48
Regno Unito	0,00
Europa Occidentale - Euro	0,00
Europa Occidentale - Non Euro	0,00
Europa dell'Est	3,57
Africa	6,91
Medio Oriente	0,00
Asia	72,56
Giappone	0,00
Australasia	0,00
Asia - Paesi Sviluppati	40,89
Asia - Emergente	31,67

Anagrafica

Società di Gestione	MSIM Fund Management (Ireland) Limited	Patrimonio Classe (Mln)	181,93 EUR	Investimento Min. Ingresso	-
Telefono	-	Domicilio	LUSSEMBURGO	Investimento Min. Successivo	-
Web	www.morganstanley.com/im	Valuta del Fondo	USD	T.E.R.	2,19%
Data di Partenza	17/08/2012	UCITS	Si	Spese correnti	2,18%
Nome del Gestore	Vishal Gupta	Inc/Acc	Acc	Commissione di incentivo	0,00%
Data Inizio Gestione	30/11/2015	ISIN	LU0815263628		
NAV (03/07/2026)	USD 49,43				

See disclosures for more details

© 2026 Morningstar Italia. Tutti i diritti sono riservati. Le informazioni qui contenute: (1) sono proprietà di Morningstar, (2) non possono essere copiate, (3) non costituiscono consiglio di investimento; (4) sono fornite con scopi informativi; (5) sono ritenute attendibili da Morningstar che, pertanto, ne garantisce il maggior grado di accuratezza e completezza possibile, fatto salvo il caso in cui queste Le siano state fornite in modo errato e/o non completo dalle relative società prodotte; (6) sono estratte dai dati del fondo disponibili e riferiti a date temporali diverse. Morningstar non è responsabile per qualunque danno o perdita derivante da qualunque uso delle informazioni e chi visiona tali informazioni sarà responsabile dell'uso che andrà a farne. Non vi è naturalmente garanzia alcuna che i risultati del passato trovino un riscontro nel futuro.

Morgan Stanley Investment Funds - Emerging Leaders Equity Fund A

Patrimonio Netto (Mln)

444,66 USD

(31/05/2026)