

Morgan Stanley Investment Funds - Emerging Leaders Equity Fund AH (EUR)

Categoria Morningstar™

Azionari Altri Settori

Benchmark Morningstar
Not Categorized
Usato nel Report
Benchmark Dichiarato

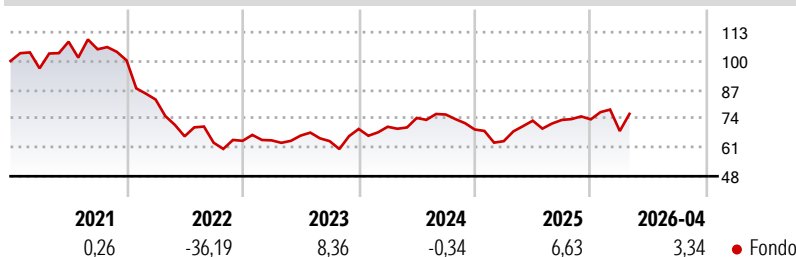
MSCI EM NR USD

Morningstar Rating™

Senza rating

Obiettivo d'Investimento Dichiarato

Obiettivo - Crescita a lungo termine del Suo investimento
Investimenti principali - Quote societarie - Almeno il 70% degli investimenti del fondo
Politica d'investimento - Il fondo investirà prevalentemente in un numero relativamente ridotto di società aventi sede o che svolgono una parte significativa delle loro attività in paesi emergenti e mercati di frontiera.

Rendimenti

Misure di Rischio

3Y Alpha	-	3Y Sharpe Ratio	0,29
3Y Beta	-	3Y Std Dev	16,32
3Y R-Squared	-	3Y Risk	-
3Y Info Ratio	-	5Y Risk	-
3Y Tracking Error	-	10Y Risk	-

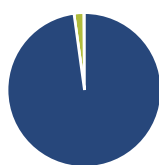
Rend. Cumulati %

Periodo	Fondo
3-Mesi	-1,83
6-Mesi	4,38
1-Anno	11,30
3-Anni Ann.ti	7,50
5-Anni Ann.ti	-4,05
10-Anni Ann.ti	3,72

Rendimenti aggiornati al 12/05/2026

Rendimenti

Periodo	Q1	Q2	Q3	Q4
Trimestrali %				
2026	-7,15	-	-	-
2025	-7,62	14,49	0,44	0,38
2024	1,45	5,63	2,10	-8,92
2023	0,33	3,37	-3,77	8,58
2022	-17,59	-20,10	-4,38	1,36

Portafoglio 31/03/2026

Asset Allocation %

Azioni	98,12
Obbligazioni	0,00
Liquidità	2,03
Altro	-0,15

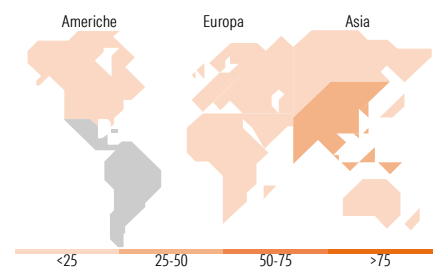
Style Box Azionaria

Mkt Cap %

Capitalizzazione	Fondo
Giant	60,33
Large	24,02
Medium	15,65
Small	0,00
Micro	0,00

Capitalizzazione media di mercato

Ave Mkt Cap USD	52.631,19
-----------------	-----------


Titoli principali

Nome	Settore	%
Taiwan Semiconductor...	10,06	
Grupo Financiero Banorte SAB...	4,84	
Banco BTG Pactual S.A. Units...	4,71	
Tencent Holdings Ltd	4,34	
Vale SA ADR	3,89	
MercadoLibre Inc	3,83	
Bharti Airtel Ltd	3,70	
Sea Ltd ADR	3,58	
ICICI Bank Ltd	3,56	
Delta Electronics Inc	3,37	
% Primi 10 Titoli sul Patrimonio	45,88	
Numero Complessivo di Titoli Azionari	33	
Numero Complessivo di Titoli Obbligazionari	0	

Distribuzione Settoriale %

Settore	Fondo
Ciclico	45,17
Materie Prime	3,96
Beni di Consumo Ciclici	15,46
Finanza	25,75
Immobiliare	-
Sensibile	42,47
Telecomunicazioni	10,92
Energia	-
Beni Industriali	8,95
Tecnologia	22,60
Difensivo	12,36
Beni Difensivi	1,94
Salute	8,85
Servizi di Pubblica Utilità	1,57

Ripartizione Geografica %

Regione	Fondo
America	24,71
Stati Uniti	0,00
Canada	0,00
America Latina e Centrale	24,71
Europa	11,14
Regno Unito	0,00
Europa Occidentale - Euro	0,00
Europa Occidentale - Non Euro	0,00
Europa dell'Est	2,63
Africa	8,51
Medio Oriente	0,00
Asia	64,15
Giappone	0,00
Australasia	0,00
Asia - Paesi Sviluppati	26,19
Asia - Emergente	37,96

Anagrafica

Società di Gestione	MSIM Fund Management (Ireland) Limited	Patrimonio Classe (Mln)	17,89 EUR	Investimento Min. Ingresso	-
Telefono	-	Domicilio	LUSSEMBURGO	Investimento Min. Successivo	-
Web	www.morganstanley.com/im	Valuta del Fondo	EUR	T.E.R.	2,21%
Data di Partenza	17/08/2012	UCITS	Si	Spese correnti	2,21%
Nome del Gestore	Vishal Gupta	Inc/Acc	Acc	Commissione di incentivo	0,00%
Data Inizio Gestione	30/11/2015	ISIN	LU0815264352		
NAV (12/05/2026)	EUR 36,44				
Patrimonio Netto (Mln)	433,10 USD				

(31/03/2026)