

# Morgan Stanley Investment Funds - Emerging Leaders Equity Fund B

**Categoria Morningstar™**

Azionari Paesi Emergenti

**Benchmark Morningstar**

Morningstar Emerging Markets Target

Market Exposure NR USD

Usato nel Report

**Benchmark Dichiarato**

MSCI EM NR USD

**Morningstar Rating™**

★

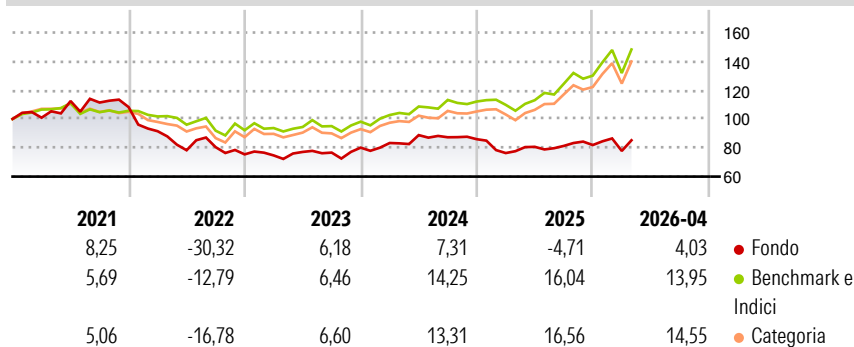
**Obiettivo d'Investimento Dichiarato**

Obiettivo - Crescita a lungo termine del Suo investimento  
 Investimenti principali - Quote societarie  
 - Almeno il 70% degli investimenti del fondo  
 Politica d'investimento - Il fondo investirà prevalentemente in un numero relativamente ridotto di società aventi sede o che svolgono una parte significativa delle loro attività in paesi emergenti e mercati di frontiera.

**Misure di Rischio**

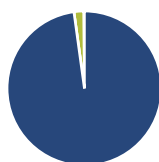
3Y Alpha	-7,11	3Y Sharpe Ratio	0,26
3Y Beta	0,75	3Y Std Dev	13,42
3Y R-Squared	61,08	3Y Risk	-Med
3Y Info Ratio	-1,10	5Y Risk	-Med
3Y Tracking Error	11,06	10Y Risk	Med

Basati su Morningstar Emerging Markets Target Market Exposure NR USD (dove applicabile)

**Rendimenti**


Rend. Cumulati %	Fondo	Bmk	Cat	Rendimenti Trimestrali %	Q1	Q2	Q3	Q4
3-Mesi	-0,09	11,10	11,81	2026	-5,00	-	-	-
6-Mesi	3,91	20,82	22,21	2025	-11,18	5,67	0,77	0,76
1-Anno	7,10	45,71	46,95	2024	4,02	6,58	-1,69	-1,54
3-Anni Ann.ti	6,08	19,73	19,53	2023	-0,97	3,24	-0,61	4,48
5-Anni Ann.ti	-2,17	8,80	7,77	2022	-15,48	-14,45	2,76	-6,22
10-Anni Ann.ti	4,89	10,38	9,38					

Rendimenti aggiornati al 12/05/2026

**Portafoglio 31/03/2026**

**Asset Allocation %**

- Azioni
- Obbligazioni
- Liquidità
- Altro

**Netta**

98,12  
0,00  
2,03  
-0,15

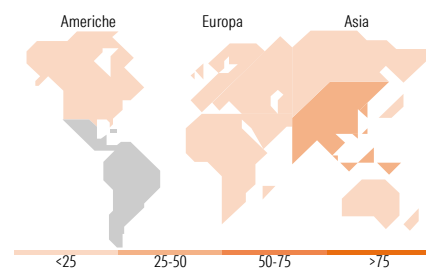
**Style Box Azionaria**

**Mkt Cap %**

Giant	60,33
Large	24,02
Medium	15,65
Small	0,00
Micro	0,00

**Capitalizzazione media di mercato**

Ave Mkt Cap USD	52.631,19
-----------------	-----------


**Titoli principali**

Nome	Settore	%
Taiwan Semiconductor...	Microelettronica	10,06
Grupo Financiero Banorte SAB...	Banca	4,84
Banco BTG Pactual S.A. Units...	Banca	4,71
Tencent Holdings Ltd	Software	4,34
Vale SA ADR	Miniere	3,89
MercadoLibre Inc	Software	3,83
Bharti Airtel Ltd	Telecomunicazioni	3,70
Sea Ltd ADR	Software	3,58
ICICI Bank Ltd	Banca	3,56
Delta Electronics Inc	Software	3,37
% Primi 10 Titoli sul Patrimonio		45,88
Numero Complessivo di Titoli Azionari		33
Numero Complessivo di Titoli Obbligazionari		0

**Distribuzione Settoriale %**

	Fondo
<b>Ciclico</b>	<b>45,17</b>
Materie Prime	3,96
Beni di Consumo Ciclici	15,46
Finanza	25,75
Immobiliare	-
<b>Sensibile</b>	<b>42,47</b>
Telecomunicazioni	10,92
Energia	-
Beni Industriali	8,95
Tecnologia	22,60
<b>Difensivo</b>	<b>12,36</b>
Beni Difensivi	1,94
Salute	8,85
Servizi di Pubblica Utilità	1,57

**Ripartizione Geografica %**

	Fondo
<b>America</b>	<b>24,71</b>
Stati Uniti	0,00
Canada	0,00
America Latina e Centrale	24,71
<b>Europa</b>	<b>11,14</b>
Regno Unito	0,00
Europa Occidentale - Euro	0,00
Europa Occidentale - Non Euro	0,00
Europa dell'Est	2,63
Africa	8,51
Medio Oriente	0,00
<b>Asia</b>	<b>64,15</b>
Giappone	0,00
Australasia	0,00
Asia - Paesi Sviluppati	26,19
Asia - Emergente	37,96

**Anagrafica**

Società di Gestione	MSIM Fund Management (Ireland) Limited	Patrimonio Classe (Mln)	5,47 EUR	Investimento Min. Ingresso	-
Telefono	-	Domicilio	LUSSEMBURGO	Investimento Min. Successivo	-
Web	www.morganstanley.com/im	Valuta del Fondo	USD	T.E.R.	3,19%
Data di Partenza	17/08/2012	UCITS	Si	Spese correnti	3,18%
Nome del Gestore	Vishal Gupta	Inc/Acc	Acc	Commissione di incentivo	0,00%
Data Inizio Gestione	30/11/2015	ISIN	LU0815263891		
NAV (12/05/2026)	USD 40,89				

# Morgan Stanley Investment Funds - Emerging Leaders Equity Fund B

Patrimonio Netto (Mln) 433,10 USD

(31/03/2026)