

Morgan Stanley Investment Funds - Emerging Leaders Equity Fund C

Categoria Morningstar™

Azionari Paesi Emergenti

Benchmark Morningstar

Morningstar Emerging Markets Target

Market Exposure NR USD

Usato nel Report

Benchmark Dichiarato

MSCI EM NR USD

Morningstar Rating™

★

Obiettivo d'Investimento Dichiarato

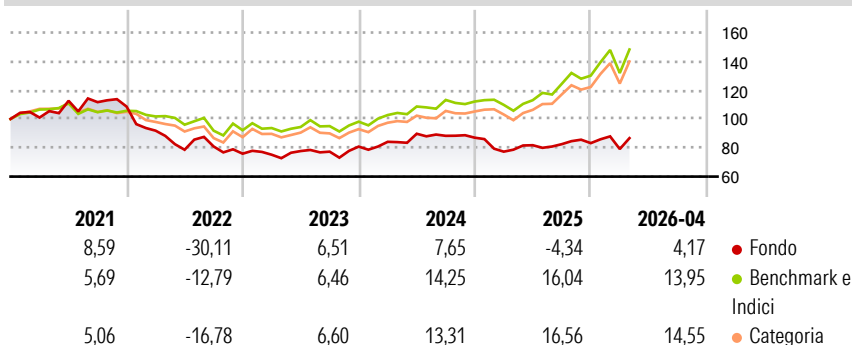
Obiettivo - Crescita a lungo termine del Suo investimento
Investimenti principali - Quote societarie
- Almeno il 70% degli investimenti del fondo
Politica d'investimento - Il fondo investirà prevalentemente in un numero relativamente ridotto di società aventi sede o che svolgono una parte significativa delle loro attività in paesi emergenti e mercati di frontiera.

Misure di Rischio

3Y Alpha	-6,78	3Y Sharpe Ratio	0,28
3Y Beta	0,75	3Y Std Dev	13,43
3Y R-Squared	61,12	3Y Risk	-Med
3Y Info Ratio	-1,06	5Y Risk	-Med
3Y Tracking Error	11,06	10Y Risk	Med

Basati su Morningstar Emerging Markets Target Market Exposure NR USD (dove applicabile)

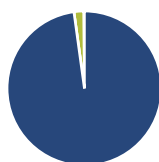
Rendimenti



Rend. Cumulati %	Fondo	Bmk	Cat	Rendimenti Trimestrali %	Q1	Q2	Q3	Q4
3-Mesi	0,00	11,10	11,81	2026	-4,93	-	-	-
6-Mesi	4,12	20,82	22,21	2025	-11,14	5,78	0,90	0,86
1-Anno	7,55	45,71	46,95	2024	4,11	6,65	-1,59	-1,48
3-Anni Ann.ti	6,43	19,73	19,53	2023	-0,90	3,35	-0,53	4,55
5-Anni Ann.ti	-1,85	8,80	7,77	2022	-15,40	-14,39	2,86	-6,19
10-Anni Ann.ti	5,21	10,38	9,38					

Rendimenti aggiornati al 12/05/2026

Portafoglio 31/03/2026



Asset Allocation %

Azioni	98,12
Obbligazioni	0,00
Liquidità	2,03
Altro	-0,15

Style Box Azionaria

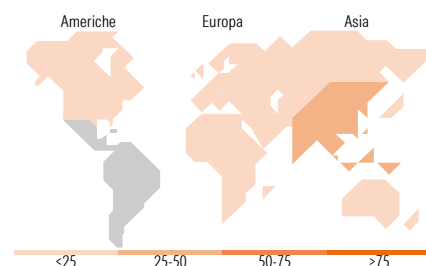


Mkt Cap %

Giant	60,33
Large	24,02
Medium	15,65
Small	0,00
Micro	0,00

Capitalizzazione media di mercato

Ave Mkt Cap USD	52.631,19
-----------------	-----------



Titoli principali

Nome	Settore	%
Taiwan Semiconductor...	Microelettronica	10,06
Grupo Financiero Banorte SAB...	Banca	4,84
Banco BTG Pactual S.A. Units...	Banca	4,71
Tencent Holdings Ltd	Software	4,34
Vale SA ADR	Miniere	3,89
MercadoLibre Inc	Software	3,83
Bharti Airtel Ltd	Telecomunicazioni	3,70
Sea Ltd ADR	Software	3,58
ICICI Bank Ltd	Banca	3,56
Delta Electronics Inc	Software	3,37
% Primi 10 Titoli sul Patrimonio		45,88
Numero Complessivo di Titoli Azionari		33
Numero Complessivo di Titoli Obbligazionari		0

Distribuzione Settoriale %

Settore	Fondo
Ciclico	45,17
Materie Prime	3,96
Beni di Consumo Ciclici	15,46
Finanza	25,75
Immobiliare	-
Sensibile	42,47
Telecomunicazioni	10,92
Energia	-
Beni Industriali	8,95
Tecnologia	22,60
Difensivo	12,36
Beni Difensivi	1,94
Salute	8,85
Servizi di Pubblica Utilità	1,57

Ripartizione Geografica %

Regione	Fondo
America	24,71
Stati Uniti	0,00
Canada	0,00
America Latina e Centrale	24,71
Europa	11,14
Regno Unito	0,00
Europa Occidentale - Euro	0,00
Europa Occidentale - Non Euro	0,00
Europa dell'Est	2,63
Africa	8,51
Medio Oriente	0,00
Asia	64,15
Giappone	0,00
Australasia	0,00
Asia - Paesi Sviluppati	26,19
Asia - Emergente	37,96

Anagrafica

Società di Gestione	MSIM Fund Management (Ireland) Limited	Patrimonio Classe (Mln)	29,51 EUR	Investimento Min. Ingresso	-
Telefono	-	Domicilio	LUSSEMBURGO	Investimento Min. Successivo	-
Web	www.morganstanley.com/im	Valuta del Fondo	USD	T.E.R.	2,81%
Data di Partenza	17/08/2012	UCITS	Si	Spese correnti	2,78%
Nome del Gestore	Vishal Gupta	Inc/Acc	Acc	Commissione di incentivo	0,00%
Data Inizio Gestione	30/11/2015	ISIN	LU0819839092		
NAV (12/05/2026)	USD 42,49				

Morgan Stanley Investment Funds - Emerging Leaders Equity Fund C

Patrimonio Netto (Mln) 433,10 USD

(31/03/2026)