

# DWS Invest German Equities FC

## Categoria Morningstar™

Azionari Germania Large Cap

## Benchmark Morningstar

Morningstar Germany Target Market

Exposure NR EUR

Usato nel Report

## Benchmark Dichiarato

CDAX UCITS Capped NR EUR

## Morningstar Rating™

★★

### Obiettivo d'Investimento Dichiarato

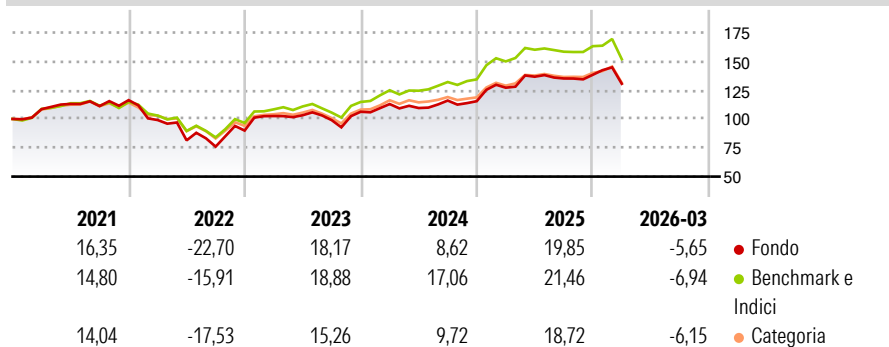
Obiettivo della politica di investimento di comparto è il conseguimento di un rendimento superiore alla media. Almeno il 75% del patrimonio complessivo del comparto verrà investito in azioni, certificati di investimento, warrant su azioni, equity-linked warrant e diritti di sottoscrizione di emittenti tedeschi. Per emittenti tedeschi si intendono società con sede principale in Germania.

### Misure di Rischio

3Y Alpha	-3,16	3Y Sharpe Ratio	0,45
3Y Beta	1,00	3Y Std Dev	13,26
3Y R-Squared	92,54	3Y Risk	+Med
3Y Info Ratio	-0,98	5Y Risk	Alto
3Y Tracking Error	3,62	10Y Risk	Alto

Basati su Morningstar Germany Target Market Exposure NR EUR (dove applicabile)

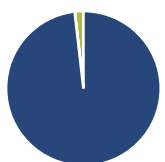
### Rendimenti



Rend. Cumulati %	Fondo	Bnk	Cat	Rendimenti Trimestrali %	Q1	Q2	Q3	Q4
3-Mesi	-3,49	-3,45	-5,79	2026	-5,65	-	-	-
6-Mesi	2,44	0,73	-1,26	2025	10,16	7,49	-1,11	2,36
1-Anno	13,80	11,69	9,39	2024	6,28	-3,05	5,90	-0,47
3-Anni Ann.ti	10,40	13,93	9,91	2023	14,00	0,70	-4,11	7,35
5-Anni Ann.ti	4,34	7,58	4,44	2022	-14,83	-17,82	-6,67	18,33
10-Anni Ann.ti	6,80	7,59	6,01					

Rendimenti aggiornati al 16/04/2026

### Portafoglio 28/02/2026



#### Asset Allocation %

- Azioni
- Obbligazioni
- Liquidità
- Altro

#### Netta

98,18  
0,03  
1,79  
0,00

#### Style Box Azionaria

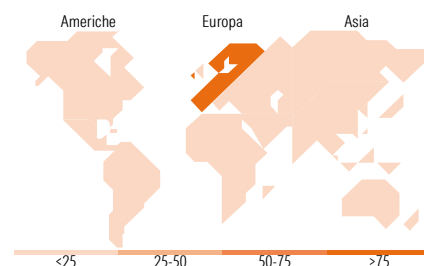


#### Mkt Cap %

Giant 39,12  
Large 48,70  
Medium 10,27  
Small 1,91  
Micro 0,01

#### Capitalizzazione media di mercato

Ave Mkt Cap EUR 52.967,4  
4



### Titoli principali

Nome	Settore	%
Siemens Energy AG Ordinary...	Industria	9,64
Infineon Technologies AG	Tecnologia	6,33
Deutsche Telekom AG	Telecomunicazioni	5,89
Siemens AG	Industria	5,86
Deutsche Bank AG	Banca	5,66
Allianz SE	Assicurazioni	4,86
Rheinmetall AG	Industria	4,78
Commerzbank AG	Banca	4,40
RWE AG Class A	Energia	4,22
Bayer AG	Salute	3,87
% Primi 10 Titoli sul Patrimonio		55,50
Numero Complessivo di Titoli Azionari		64
Numero Complessivo di Titoli Obbligazionari		0

### Distribuzione Settoriale %

Settore	Fondo
<b>Ciclico</b>	<b>30,54</b>
Materie Prime	3,15
Beni di Consumo Ciclici	5,21
Finanza	20,92
Immobiliare	1,26
<b>Sensibile</b>	<b>52,46</b>
Telecomunicazioni	6,14
Energia	-
Beni Industriali	34,75
Tecnologia	11,57
<b>Difensivo</b>	<b>17,00</b>
Beni Difensivi	0,25
Salute	8,62
Servizi di Pubblica Utilità	8,13

### Ripartizione Geografica %

Regione	Fondo
<b>America</b>	<b>1,12</b>
Stati Uniti	1,12
Canada	0,00
America Latina e Centrale	0,00
<b>Europa</b>	<b>98,88</b>
Regno Unito	0,00
Europa Occidentale - Euro	98,88
Europa Occidentale - Non Euro	0,00
Europa dell'Est	0,00
Africa	0,00
Medio Oriente	0,00
<b>Asia</b>	<b>0,00</b>
Giappone	0,00
Australasia	0,00
Asia - Paesi Sviluppati	0,00
Asia - Emergente	0,00

### Anagrafica

Società di Gestione	DWS Investment S.A.	Patrimonio Classe (Mln)	6,59 EUR	Investimento Min. Ingresso	2.000.000 EUR
Telefono	+352 42101-1	(16/04/2026)		Investimento Min. Successivo	-
Web	www.dws.lu	Domicilio	LUSSEMBURGO	T.E.R.	-
Data di Partenza	20/08/2012	Valuta del Fondo	EUR	Spese correnti	0,86%
Nome del Gestore	Philipp Schweneke	UCITS	Si	Commissione di incentivo	-
Data Inizio Gestione	01/07/2025	Inc/Acc	Acc		
NAV (16/04/2026)	EUR 307,38	ISIN	LU0740823785		
Patrimonio Netto (Mln)	280,13 EUR				

(28/02/2026)

© 2026 Morningstar Italia. Tutti i diritti sono riservati. Le informazioni qui contenute: (1) sono proprietà di Morningstar, (2) non possono essere copiate, (3) non costituiscono consiglio di investimento; (4) sono fornite con scopi informativi; (5) sono ritenute attendibili da Morningstar che, pertanto, ne garantisce il maggior grado di accuratezza e completezza possibile, fatto salvo il caso in cui queste Le siano state fornite in modo errato e/o non completo dalle relative società prodotte; (6) sono estratte dai dati del fondo disponibili e riferiti a date temporali diverse. Morningstar non è responsabile per qualunque danno o perdita derivante da qualunque uso delle informazioni e chi visiona tali informazioni sarà responsabile dell'uso che andrà a farne. Non vi è naturalmente garanzia alcuna che i risultati del passato trovino un riscontro nel futuro.