

DWS Invest German Equities NC

Categoria Morningstar™

Azionari Germania Large Cap

Benchmark Morningstar

Morningstar Germany Target Market

Exposure NR EUR

Usato nel Report

Benchmark Dichiarato

CDAX UCITS Capped NR EUR

Morningstar Rating™

★★

Obiettivo d'Investimento Dichiarato

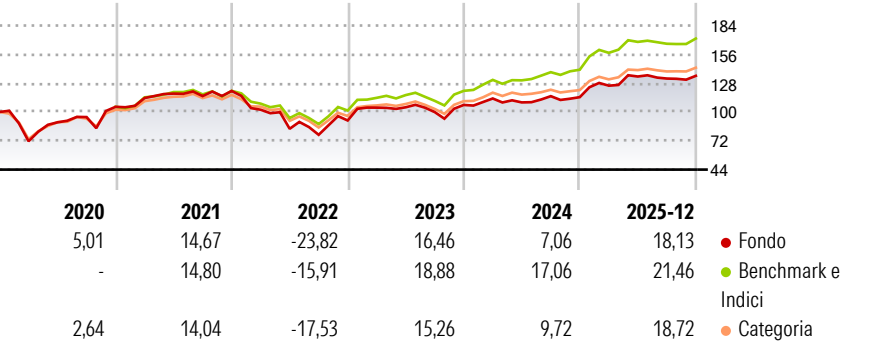
Obiettivo della politica di investimento di comparto è il conseguimento di un rendimento superiore alla media. Almeno il 75% del patrimonio complessivo del comparto verrà investito in azioni, certificati di investimento, warrant su azioni, equity-linked warrant e diritti di sottoscrizione di emittenti tedeschi. Per emittenti tedeschi si intendono società con sede principale in Germania.

Misure di Rischio

3Y Alpha	-5,75	3Y Sharpe Ratio	0,81
3Y Beta	1,08	3Y Std Dev	13,38
3Y R-Squared	93,73	3Y Risk	Alto
3Y Info Ratio	-1,53	5Y Risk	Alto
3Y Tracking Error	3,50	10Y Risk	Alto

Basati su Morningstar Germany Target Market Exposure NR EUR (dove applicabile)

Rendimenti



Rend. Cumulati %


	Fondo	Bmk	Cat
3-Mesi	5,74	4,32	4,55
6-Mesi	3,85	4,35	3,17
1-Anno	19,48	20,05	18,54
3-Anni Ann.ti	10,94	16,44	12,04
5-Anni Ann.ti	5,82	10,75	7,06
10-Anni Ann.ti	6,35	8,52	6,69

Rendimenti aggiornati al 16/01/2026

Rendimenti Trimestrali %

	Q1	Q2	Q3	Q4
2026	-	-	-	-
2025	9,76	7,11	-1,48	1,98
2024	5,87	-3,38	5,54	-0,83
2023	13,58	0,33	-4,46	6,96
2022	-15,13	-18,12	-7,02	17,91

Portafoglio 30/11/2025



Style Box Azionaria

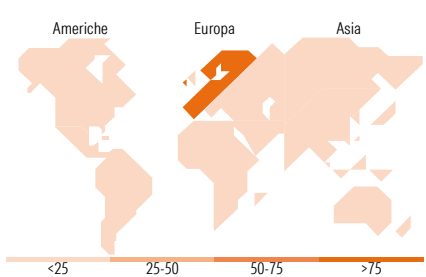


Mkt Cap %

	Fondo
Giant	38,84
Large	47,86
Medium	11,48
Small	1,65
Micro	0,18

Capitalizzazione media di mercato

	Fondo
Ave Mkt Cap EUR	48.065,2
	5



Titoli principali

Nome	Settore	%
Siemens Energy AG Ordinary...	6,97	
Deutsche Bank AG	6,81	
SAP SE	6,05	
Allianz SE	5,14	
Infineon Technologies AG	4,80	
Siemens AG	4,66	
Commerzbank AG	4,62	
Deutsche Managed Euro Z EUR...	4,58	
RWE AG Class A	4,55	
Deutsche Telekom AG	4,52	
% Primi 10 Titoli sul Patrimonio	52,71	
Numero Complessivo di Titoli Azionari	53	
Numero Complessivo di Titoli Obbligazionari	0	

Distribuzione Settoriale %

	Fondo
Ciclico	38,69
Materie Prime	4,72
Beni di Consumo Ciclici	7,28
Finanza	25,47
Immobiliare	1,24
Sensibile	47,72
Telecomunicazioni	5,16
Energia	-
Beni Industriali	29,73
Tecnologia	12,83
Difensivo	13,58
Beni Difensivi	-
Salute	5,51
Servizi di Pubblica Utilità	8,08

Ripartizione Geografica %

	Fondo
America	1,27
Stati Uniti	1,27
Canada	0,00
America Latina e Centrale	0,00
Europa	98,73
Regno Unito	0,00
Europa Occidentale - Euro	98,73
Europa Occidentale - Non Euro	0,00
Europa dell'Est	0,00
Africa	0,00
Medio Oriente	0,00
Asia	0,00
Giappone	0,00
Australasia	0,00
Asia - Paesi Sviluppati	0,00
Asia - Emergente	0,00

Anagrafica

Società di Gestione	DWS Investment S.A.	Patrimonio Classe (Mln)	8,44 EUR	Investimento Min. Ingresso	-
Telefono	+352 42101-1	(16/01/2026)		Investimento Min. Successivo	-
Web	www.dws.lu	Domicilio	LUSSEMBURGO	T.E.R.	-
Data di Partenza	20/08/2012	Valuta del Fondo	EUR	Spese correnti	2,31%
Nome del Gestore	Philipp Schweneke	UCITS	Si	Commissione di incentivo	-
Data Inizio Gestione	01/07/2025	Inc/Acc	Acc		
NAV (16/01/2026)	EUR 261,84	ISIN	LU0740823439		
Patrimonio Netto (Mln)	176,47 EUR				

(30/11/2025)