

# Neuberger Berman US Multi Cap Opportunities Fund USD A Accumulating Class

## Categoria Morningstar™

Azionari USA Mid Cap

## Benchmark Morningstar

Morningstar US Market Extended NR USD

Usato nel Report

## Benchmark Dichiarato

S&amp;P 500 NR USD

## Morningstar Rating™

★★★★

### Obiettivo d'Investimento Dichiarato

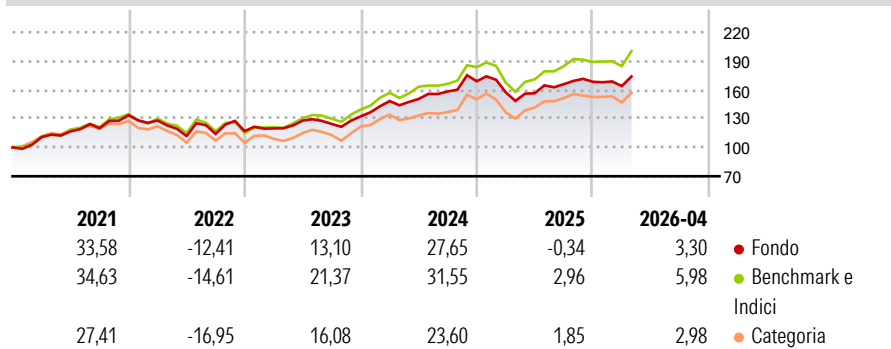
Neuberger Berman US Multi Cap Opportunities Fund (il "Fondo") mira ad aumentare il valore delle sue azioni prevalentemente attraverso investimenti in società statunitensi. La selezione degli investimenti è il risultato di una ricerca e di un'analisi dei fondamentali per cercare di identificare le società che si ritengono potenzialmente in grado di aumentare il valore. Questo potenziale può realizzarsi in molti modi, alcuni dei quali sono: - Generazione di flussi di cassa liberi - Ottimizzazione dei prodotti o dei processi - Incrementi dei margini - Migliore gestione della struttura patrimoniale

### Misure di Rischio

3Y Alpha	-3,29	3Y Sharpe Ratio	0,84
3Y Beta	0,90	3Y Std Dev	12,24
3Y R-Squared	91,80	3Y Risk	-Med
3Y Info Ratio	-1,40	5Y Risk	-Med
3Y Tracking Error	3,90	10Y Risk	-Med

Basati su Morningstar US Market Extended NR USD (dove applicabile)

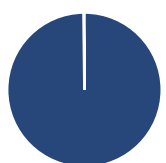
### Rendimenti



Rend. Cumulati %	Fondo	Bmk	Cat	Rendimenti Trimestrali %	Q1	Q2	Q3	Q4
3-Mesi	3,56	5,65	3,01	2026	-2,67	-	-	-
6-Mesi	2,69	5,10	3,58	2025	-6,83	-0,63	6,04	1,52
1-Anno	16,29	24,19	20,29	2024	12,08	1,47	5,16	6,74
3-Anni Ann.ti	12,94	19,47	12,37	2023	2,36	6,84	-2,72	6,31
5-Anni Ann.ti	8,93	12,17	6,26	2022	-4,11	-12,74	2,11	2,52
10-Anni Ann.ti	11,41	14,10	10,44					

Rendimenti aggiornati al 01/05/2026

### Portafoglio 31/01/2026

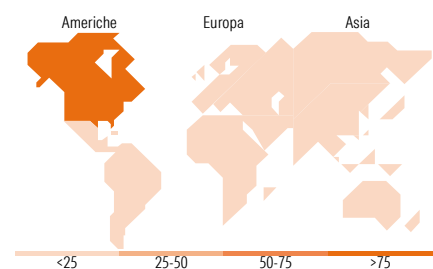


Asset Allocation %	Netta
Azioni	99,82
Obbligazioni	0,00
Liquidità	0,18
Altro	0,00



Mkt Cap %	Fondo
Giant	45,66
Large	22,93
Medium	24,20
Small	7,21
Micro	0,00

Capitalizzazione media di mercato	Fondo
Ave Mkt Cap USD	263.040,51



### Titoli principali

Nome	Settore	%
Alphabet Inc Class C	ICT	5,72
NVIDIA Corp	ICT	4,73
Microsoft Corp	ICT	4,50
Amazon.com Inc	ICT	4,17
Apple Inc	ICT	4,13
Berkshire Hathaway Inc Class B	Finanza	3,71
Brookfield Corp Registered...	Finanza	3,66
Broadcom Inc	ICT	3,30
General Motors Co	Automobili	3,20
US Foods Holding Corp	Alimentari	2,89
% Primi 10 Titoli sul Patrimonio		40,00
Numero Complessivo di Titoli Azionari		47
Numero Complessivo di Titoli Obbligazionari		0

### Distribuzione Settoriale %

	Fondo
<b>Ciclico</b>	<b>40,60</b>
Materie Prime	3,27
Beni di Consumo Ciclici	13,37
Finanza	23,95
Immobiliare	-
<b>Sensibile</b>	<b>45,17</b>
Telecomunicazioni	9,57
Energia	0,86
Beni Industriali	11,88
Tecnologia	22,87
<b>Difensivo</b>	<b>14,23</b>
Beni Difensivi	5,17
Salute	5,77
Servizi di Pubblica Utilità	3,29

### Ripartizione Geografica %

	Fondo
<b>America</b>	<b>95,31</b>
Stati Uniti	91,64
Canada	3,67
America Latina e Centrale	0,00
<b>Europa</b>	<b>4,69</b>
Regno Unito	1,54
Europa Occidentale - Euro	1,07
Europa Occidentale - Non Euro	2,08
Europa dell'Est	0,00
Africa	0,00
Medio Oriente	0,00
<b>Asia</b>	<b>0,00</b>
Giappone	0,00
Australasia	0,00
Asia - Paesi Sviluppati	0,00
Asia - Emergente	0,00

### Anagrafica

Società di Gestione	Neuberger Berman Asset Management Ireland Limited	Patrimonio Classe (Mln)	73,10 USD	Investimento Min. Ingresso	1.000 USD
		(01/05/2026)		Investimento Min. Successivo	-
		Domicilio	IRLANDA	T.E.R.	-
Telefono	-	Valuta del Fondo	USD	Spese correnti	1,88%
Web	-	UCITS	Si	Commissione di incentivo	-
Data di Partenza	29/06/2012	Inc/Acc	Acc		
Nome del Gestore	-	ISIN	IE00B775SV38		
Data Inizio Gestione	28/06/2012				
NAV (01/05/2026)	USD 47,89				

# Neuberger Berman US Multi Cap Opportunities Fund USD A Accumulating Class

Patrimonio Netto (Mln) 398,04 USD

(31/01/2026)