

# OnCapital SICAV - Dynamic Multistrategy I EUR

## Categoria Morningstar™

Bilanciati Flessibili EUR - Globali

## Benchmark Morningstar

Morningstar Euro Moderate Global Target

Allocation NR EUR

Usato nel Report

## Benchmark Dichiarato

No benchmark

## Morningstar Rating™

Senza rating

### Obiettivo d'Investimento Dichiarato

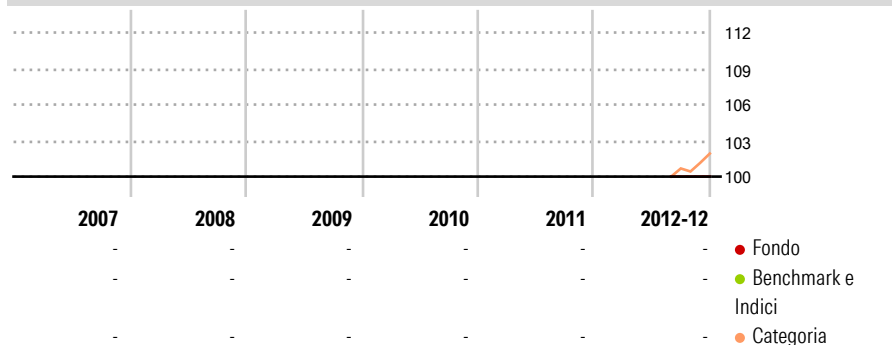
Il comparto si prefigge l'obiettivo di massimizzare il rendimento dell'investimento. Il comparto investirà principalmente in: - titoli azionari emessi da società internazionali, quotati in una borsa valori o negoziati in mercati regolamentati internazionali a livello mondiale, oppure in procinto di essere quotati; - titoli a reddito fisso e tasso variabile sovrani e societari, euroobbligazioni e obbligazioni convertibili, e strumenti del mercato monetario con rating almeno pari a "investment grade" assegnato da Moody's e Standard & Poor's (minimo Baa3 / BBB-).

### Misure di Rischio

3Y Alpha	-	3Y Sharpe Ratio	-
3Y Beta	-	3Y Std Dev	-
3Y R-Squared	-	3Y Risk	-
3Y Info Ratio	-	5Y Risk	-
3Y Tracking Error	-	10Y Risk	-

Basati su Morningstar Euro Moderate Global Target Allocation NR EUR (dove applicabile)


### Rendimenti



Rend. Cumulati %	Fondo	Bmk	Cat	Rendimenti Trimestrali %	Q1	Q2	Q3	Q4
3-Mesi	0,00	2,42	3,07	2026	-	-	-	-
6-Mesi	-	5,02	6,12	2025	-	-	-	-
1-Anno	-	12,81	14,79	2024	-	-	-	-
3-Anni Ann.ti	-	9,49	9,24	2023	-	-	-	-
5-Anni Ann.ti	-	5,00	4,28	2022	-	-	-	-
10-Anni Ann.ti	-	5,80	4,57					

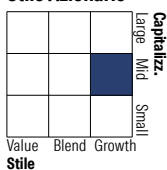
Rendimenti aggiornati al 11/01/2013

### Portafoglio 31/07/2025

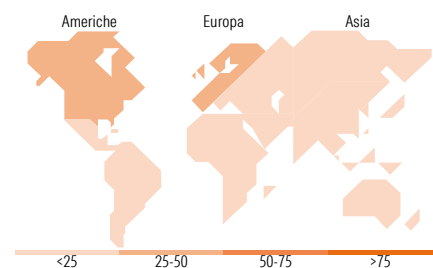


### Morningstar Style Box®

#### Stile Azionario



#### Reddito Fisso



### Titoli principali

Nome	Settore	%
Selectra J. Lamarck Biotech A	-	5,38
Kairos Intl SICAV Fin Income P	-	4,45
Neuberger Berman Event Drvn...	-	4,35
Multilabel Hybrid Bonds EUR C	-	4,30
Volkswagen Bank GmbH 2.5%	-	4,28
DCP - Hybrid Income I acc H...	-	4,24
Deutsche Lufthansa AG 2.875%	-	4,21
Spain (Kingdom of) 1.9%	-	4,21
BP Capital Markets PLC	-	4,19
Repsol International Finance...	-	4,18
% Primi 10 Titoli sul Patrimonio		43,80
Numero Complessivo di Titoli Azionari		2
Numero Complessivo di Titoli Obbligazionari		12

### Distribuzione Settoriale %

Distribuzione Settoriale %	Fondo
Ciclico	1,17
Sensibile	32,04
Difensivo	66,79

### Fixed Income Sector Weightings %

Fixed Income Sector Weightings %	Fondo
Governativo	19,45
Societario	62,99
Cartolarizzazioni	0,00
Enti Locali	0,00
Liquidità ed equivalenti	18,09
Derivati	-0,52

### Ripartizione Geografica %

Ripartizione Geografica %	Fondo
<b>America</b>	<b>39,93</b>
Stati Uniti	39,93
Canada	0,00
America Latina e Centrale	0,00
<b>Europa</b>	<b>58,86</b>
Regno Unito	28,38
Europa Occidentale - Euro	23,72
Europa Occidentale - Non Euro	6,66
Europa dell'Est	0,00
Africa	0,00
Medio Oriente	0,09
<b>Asia</b>	<b>1,21</b>
Giappone	0,03
Australasia	0,86
Asia - Paesi Sviluppati	0,29
Asia - Emergente	0,03

### Anagrafica

Società di Gestione	OpenCapital S.A.	Patrimonio Classe (Mln)	-	Investimento Min. Ingresso	5.000.000 EUR
Telefono	+41 91 6953780	Domicilio	LUSSEMBURGO	Investimento Min. Successivo	-
Web	www.opencapital.ch	Valuta del Fondo	EUR	T.E.R.	-
Data di Partenza	27/08/2012	UCITS	Si	Spese correnti	1,08%
Nome del Gestore	-	Inc/Acc	Acc	Commissione di incentivo	10,00%
Data Inizio Gestione	27/08/2012	ISIN	LU0810451194		
NAV (11/01/2013)	EUR 1.000,00				
Patrimonio Netto (Mln)	23,97 EUR				

(31/07/2025)