

MFS Meridian Funds - U.S. Government Bond Fund A1 EUR

Categoria Morningstar™

Obbligazionari Governativi USD

Benchmark Morningstar

Morningstar US Government Bond TR USD

Usato nel Report

Benchmark Dichiarato

Bloomberg US Govt/Mortgage TR USD

Morningstar Rating™

★★★

Obiettivo d'Investimento Dichiarato

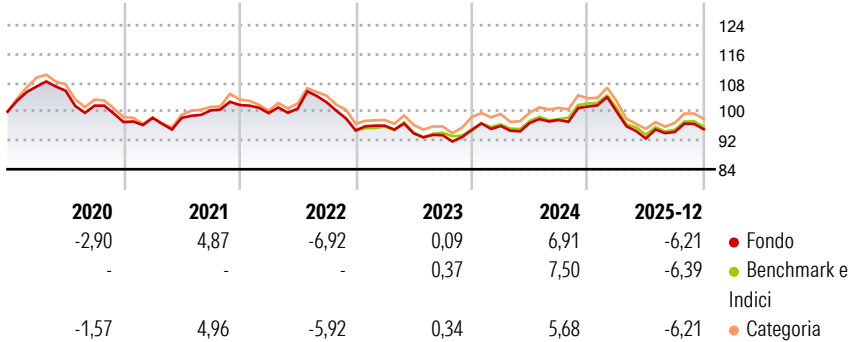
L'obiettivo d'investimento del Fondo è un reddito corrente, in armonia con la salvaguardia del capitale, espresso in dollari Usa. Questo Fondo, gestito da una squadra, investe prevalentemente in un portafoglio di debiti del Tesoro Usa e di agenzie e mira ad offrire agli investitori un portafoglio di prodotti a reddito fisso con un'elevata qualità creditizia. Esso cerca di aggiungere valore tramite una rotazione dei settori in vari titoli di stato quali: buoni del Tesoro Usa poliennali, titoli emessi dalla Government National Mortgage Association ("Ginnie Maes"), dalla Federal Home Loan Mortgage Corporation ("Freddie Macs"), dalla Federal National Mortgage Association ("Fannie Maes"), dalla Student Loan Marketing Association ("Sallie...

Misure di Rischio

3Y Alpha	0,00	3Y Sharpe Ratio	-0,42
3Y Beta	1,14	3Y Std Dev	6,39
3Y R-Squared	96,03	3Y Risk	Med
3Y Info Ratio	-0,15	5Y Risk	Med
3Y Tracking Error	1,45	10Y Risk	-Med

Basati su Morningstar US Government Bond TR USD (dove applicabile)


Rendimenti



Rend. Cumulati %	Fondo	Bmk	Cat	Rendimenti Trimestrali %	Q1	Q2	Q3	Q4
3-Mesi	-2,76	-2,81	-3,50	2026	-	-	-	-
6-Mesi	0,27	0,38	1,02	2026	-1,47	-7,39	1,97	0,79
1-Anno	-7,53	-7,83	-7,41	2025	1,22	0,86	0,86	3,82
3-Anni Ann.ti	-0,81	-0,45	-0,97	2024	1,40	-2,24	-0,53	1,51
5-Anni Ann.ti	-0,83	-0,51	-1,22	2023	-2,20	1,25	1,73	-7,60
10-Anni Ann.ti	-0,40	0,31	0,05	2022				

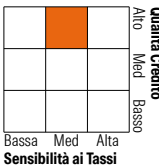
Rendimenti aggiornati al 28/01/2026

Portafoglio 31/12/2025



Asset Allocation %	Netta
● Azioni	0,00
● Obbligazioni	132,03
● Liquidità	-31,56
● Altro	-0,47

Fixed Income Style Box™



Duration Effettiva	Fondo 5,97
Maturity effettiva	6,59
Qualità Credito Media	A

Credit Quality %	Fond	Credit Quality %	Fond
AAA	95,82	BBB	0,00
AA	0,47	BB	0,00
A	0,12	B	0,00
		Below B	0,00
		Not Rated	3,58

Titoli principali

Nome	Settore	%
5 Year Treasury Note Future...	—	16,10
2 Year Treasury Note Future...	—	13,59
10 Year Treasury Note Future...	—	6,00
United States Treasury Notes...	—	4,96
United States Treasury Notes...	—	3,16
United States Treasury Notes...	—	2,88
United States Treasury Notes...	—	2,66
United States Treasury Notes...	—	2,61
United States Treasury Bonds...	—	2,48
United States Treasury Notes...	—	2,37
% Primi 10 Titoli sul Patrimonio		56,83
Numero Complessivo di Titoli Azionari		0
Numero Complessivo di Titoli Obbligazionari		570

Fixed Income Sector Weightings %

	Fondo
🏛️ Governativo	74,89
🏢 Societario	0,16
🏠 Cartolarizzazioni	56,42
🏘️ Enti Locali	0,00
🏦 Liquidità ed equivalenti	-31,40
📄 Derivati	-0,07

Coupon Range %

	Fondo
0 coupon	0,03
Da 0 a 4 cedole	64,46
Da 4 a 6 cedole	33,69
Da 6 a 8 cedole	1,59
Da 8 a 10 cedole	0,24
Da 10 a 12 cedole	0,00
Oltre 12 cedole	0,00

Scadenze %

	Fondo
da 1 a 3	10,36
da 3 a 5	11,94
da 5 a 7	1,20
da 7 a 10	2,46
da 10 a 15	3,89
da 15 a 20	12,83
da 20 a 30	24,80
oltre 30	2,52

Anagrafica

Società di Gestione	MFS Investment Management Company (Lux) S.à.r.l	Patrimonio Classe (Mln)	23,07 EUR	Investimento Min. Ingresso	-
Telefono	-	(28/01/2026)	-	Investimento Min. Successivo	-
Web	-	Domicilio	LUSSEMBURGO	T.E.R.	0,99%
Data di Partenza	24/08/2012	Valuta del Fondo	EUR	Spese correnti	0,98%
Nome del Gestore	Geoffrey Schechter	UCITS	Si	Commissione di incentivo	-
Data Inizio Gestione	01/04/2006	Inc/Acc	Acc		
NAV (28/01/2026)	EUR 11,29	ISIN	LU0812851797		
Patrimonio Netto (Mln)	298,04 USD				

(31/12/2025)