

# Nordea 1 - Emerging Market Corporate Bond Fund HB EUR

## Categoria Morningstar™

Obbligazionari Corporate Paesi Emergenti  
EUR

## Benchmark Morningstar

Morningstar Emerging Markets Corporate  
Bond 10% China Capped GR Hedged EUR  
Usato nel Report

## Benchmark Dichiarato

JPM CEMBI Broad Diversified TR USD

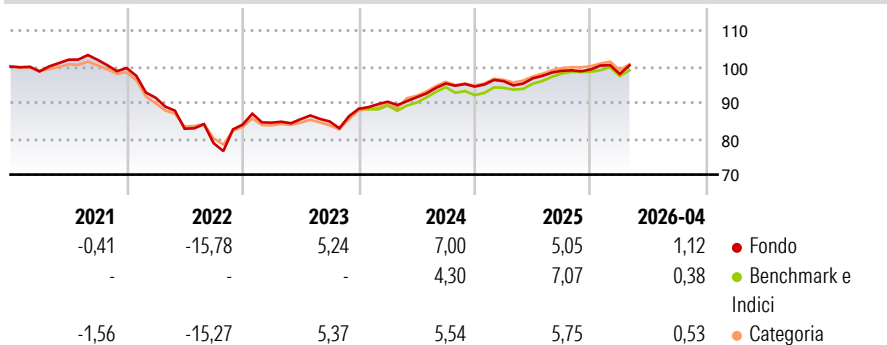
## Morningstar Rating™

★★★★

### Obiettivo d'Investimento Dichiarato

Il Comparto investir almeno due terzi del patrimonio complessivo in titoli di debito a tasso fisso e variabile, emessi in dollari USA da mutuatari privati e societari, con sede o attività prevalente in un paese emergente.

### Rendimenti



### Misure di Rischio

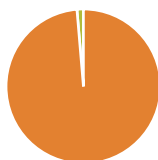
3Y Alpha	0,82	3Y Sharpe Ratio	0,64
3Y Beta	0,85	3Y Std Dev	4,48
3Y R-Squared	86,10	3Y Risk	Med
3Y Info Ratio	0,28	5Y Risk	+Med
3Y Tracking Error	1,82	10Y Risk	+Med

Basati su Morningstar Emerging Markets Corporate Bond 10% China Capped GR Hedged EUR (dove applicabile)

Rend. Cumulati %	Fondo	Bmk	Cat	Rendimenti Trimestrali %	Q1	Q2	Q3	Q4
3-Mesi	0,05	0,07	-0,25	2026	-1,31	-	-	-
6-Mesi	1,39	0,53	0,63	2025	1,58	0,83	2,16	0,40
1-Anno	5,85	6,01	4,86	2024	2,23	1,37	4,17	-0,89
3-Anni Ann.ti	5,82	5,40	5,21	2023	0,65	1,14	-0,74	4,14
5-Anni Ann.ti	0,05	-0,33	-0,30	2022	-8,27	-9,43	-4,85	6,54
10-Anni Ann.ti	2,17	1,79	1,48					

Rendimenti aggiornati al 30/04/2026

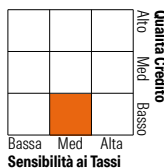
### Portafoglio 31/03/2026



Asset Allocation %	Netta
● Azioni	0,00
● Obbligazioni	98,66
● Liquidità	1,34
● Altro	0,00

### Fixed Income Style

#### Box™



Duration Effettiva	Fondo	4,73
Maturity effettiva	Fondo	6,86
Qualità Credito Media	Fondo	BB

Credit Quality %	Fond	Credit Quality %	Fond
AAA	1,35	BBB	24,59
AA	2,50	BB	31,89
A	5,50	B	26,86
		Below B	6,69
		Not Rated	0,63

### Titoli principali

Nome	Settore	%
United States Treasury Notes...	—	2,00
First Quantum Minerals Ltd...	—	1,19
Industrial Subordinated...	—	1,03
Samarco Mineracao SA 9%	—	1,00
Alfa Desarrollo S.p.A. 4.55%	—	0,99
Bangkok Bank Public Company...	—	0,98
Orlen SA 6%	—	0,90
Ihs Holding Limited 8.25%	—	0,90
Grupo Nutresa Sa 9%	—	0,89
FWD Group Holdings Ltd. 5.836%	—	0,88
% Primi 10 Titoli sul Patrimonio		10,76
Numero Complessivo di Titoli Azionari		0
Numero Complessivo di Titoli Obbligazionari		195

### Fixed Income Sector Weightings %

	Fondo
🏛️ Governativo	7,61
🏢 Societario	91,04
🏠 Cartolarizzazioni	0,00
👤 Enti Locali	0,00
🏦 Liquidità ed equivalenti	-0,45
📄 Derivati	1,80
<b>Coupon Range %</b>	<b>Fondo</b>
0 coupon	0,30
Da 0 a 4 cedole	2,77
Da 4 a 6 cedole	33,34
Da 6 a 8 cedole	37,52
Da 8 a 10 cedole	23,58
Da 10 a 12 cedole	2,07
Oltre 12 cedole	0,41

### Scadenze %

	Fondo
da 1 a 3	13,54
da 3 a 5	24,59
da 5 a 7	13,94
da 7 a 10	25,30
da 10 a 15	9,43
da 15 a 20	1,68
da 20 a 30	8,52
oltre 30	1,90

### Anagrafica

Società di Gestione	Nordea Investment Funds SA	Patrimonio Classe (Mln)	13,09 EUR	Investimento Min. Ingresso	-
Telefono	00352 43 39 50 1	(30/04/2026)		Investimento Min. Successivo	-
Web	www.nordea.lu	Domicilio	LUSSEMBURGO	T.E.R.	1,54%
Data di Partenza	05/09/2012	Valuta del Fondo	EUR	Spese correnti	1,53%
Nome del Gestore	-	UCITS	Si	Commissione di incentivo	-
Data Inizio Gestione	13/11/2019	Inc/Acc	Acc		
NAV (30/04/2026)	EUR 119,30	ISIN	LU0637304675		
Patrimonio Netto (Mln)	113,16 USD				

(31/03/2026)