

BlackRock Global Funds - Asian Dragon Fund D4

Categoria Morningstar™

Azionari Asia ex Giappone

Benchmark Morningstar

Morningstar Asia ex-Japan Target Market

Exposure NR USD

Usato nel Report

Benchmark Dichiarato

MSCI AC Asia Ex Japan NR USD

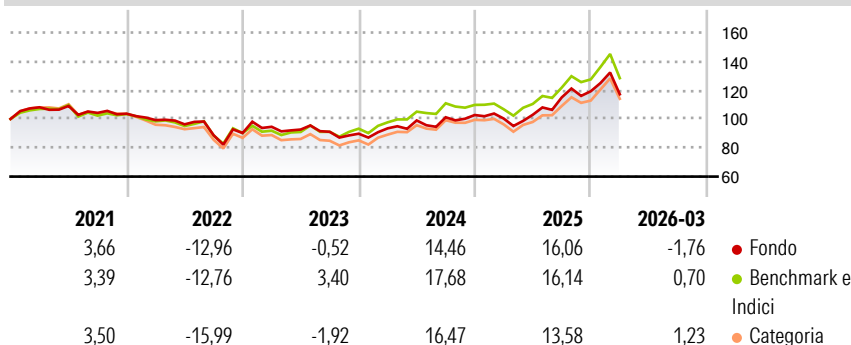
Morningstar Rating™

★★★

Obiettivo d'Investimento Dichiarato

Mira a massimizzare il rendimento investendo almeno il 70% del patrimonio netto totale in titoli azionari di società con sede o che svolgono prevalentemente la loro attività economica in Asia, Giappone escluso.

Rendimenti



Misure di Rischio

3Y Alpha	-3,65	3Y Sharpe Ratio	0,36
3Y Beta	0,95	3Y Std Dev	14,47
3Y R-Squared	93,70	3Y Risk	-Med
3Y Info Ratio	-1,13	5Y Risk	-Med
3Y Tracking Error	4,00	10Y Risk	Med

Basati su Morningstar Asia ex-Japan Target Market Exposure NR USD (dove applicabile)

Rend. Cumulati %

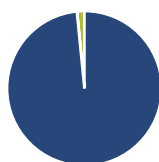
	Fondo	Bmk	Cat
3-Mesi	7,55	7,42	10,46
6-Mesi	13,81	15,00	16,09
1-Anno	44,24	46,56	47,84
3-Anni Ann.ti	14,16	18,49	16,62
5-Anni Ann.ti	4,92	6,52	4,26
10-Anni Ann.ti	8,77	9,81	8,91

Rendimenti aggiornati al 28/04/2026

Rendimenti

	Q1	Q2	Q3	Q4
2026	-1,76	-	-	-
2025	-2,42	2,65	11,73	3,70
2024	4,17	5,84	2,24	1,54
2023	4,83	-2,06	-1,66	-1,47
2022	-4,29	-2,96	-7,88	1,74

Portafoglio 31/03/2026



Asset Allocation %

- Azioni
- Obbligazioni
- Liquidità
- Altro

Netta

98,43
0,05
1,52
0,00

Style Box Azionaria

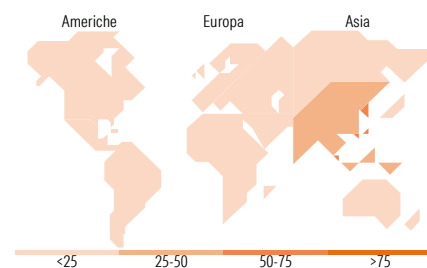


Mkt Cap %

Giant	65,38
Large	30,68
Medium	0,73
Small	3,21
Micro	0,00

Capitalizzazione media di mercato

Ave Mkt Cap USD	82.298,69
-----------------	-----------



Titoli principali

Nome	Settore	%
Taiwan Semiconductor...	📠	9,96
Samsung Electronics Co Ltd	📠	8,30
BlackRock ICS USD...	-	7,82
Tencent Holdings Ltd	📠	6,91
SK Hynix Inc	📠	4,17
Alibaba Group Holding Ltd...	📠	3,55
Oversea-Chinese Banking Corp...	📠	3,28
Ping An Insurance (Group)...	📠	3,12
ASE Technology Holding Co Ltd	📠	3,06
ICICI Bank Ltd ADR	📠	2,77
% Primi 10 Titoli sul Patrimonio		52,94
Numero Complessivo di Titoli Azionari		44
Numero Complessivo di Titoli Obbligazionari		0

Distribuzione Settoriale %

	Fondo
Ciclico	34,55
Materie Prime	3,28
Beni di Consumo Ciclici	15,59
Finanza	15,68
Immobiliare	-
Sensibile	58,85
Telecomunicazioni	13,39
Energia	2,12
Beni Industriali	11,40
Tecnologia	31,94
Difensivo	6,60
Beni Difensivi	6,60
Salute	-
Servizi di Pubblica Utilità	-

Ripartizione Geografica %

	Fondo
America	3,15
Stati Uniti	2,19
Canada	0,96
America Latina e Centrale	0,00
Europa	0,00
Regno Unito	0,00
Europa Occidentale - Euro	0,00
Europa Occidentale - Non Euro	0,00
Europa dell'Est	0,00
Africa	0,00
Medio Oriente	0,00
Asia	96,85
Giappone	0,00
Australasia	0,00
Asia - Paesi Sviluppati	53,62
Asia - Emergente	43,23

Anagrafica

Società di Gestione	BlackRock (Luxembourg) SA	Patrimonio Classe (Mln)	8,79 GBP	Investimento Min. Ingresso	100.000 USD
Telefono	+44 20 77433000	Domicilio	LUSSEMBURGO	Investimento Min. Successivo	1.000 USD
Web	www.blackrock.com	Valuta del Fondo	GBP	T.E.R.	1,08%
Data di Partenza	13/09/2012	UCITS	Si	Spese correnti	1,08%
Nome del Gestore	-	Inc/Acc	Inc	Commissione di incentivo	-
Data Inizio Gestione	11/01/2023	ISIN	LU0827875260		
NAV (28/04/2026)	GBP 49,28				

BlackRock Global Funds - Asian Dragon Fund D4

Patrimonio Netto (Mln) 729,75 USD

(31/03/2026)