

# BlackRock Global Funds - China Fund D2 GBP Hedged

## Categoria Morningstar™

Azionari Altri Settori

## Benchmark Morningstar

Not Categorized  
Usato nel Report

## Benchmark Dichiarato

MSCI China 10/40 NR USD

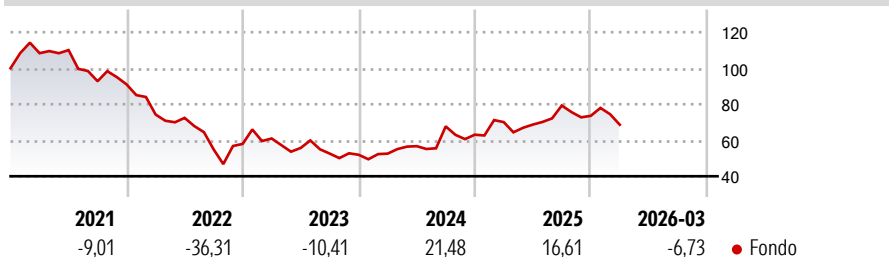
## Morningstar Rating™

Senza rating

### Obiettivo d'Investimento Dichiarato

Mira a massimizzare il rendimento investendo almeno il 70% del asset totale in azioni di società domiciliate in Cina o che svolgono in questo paese la parte predominante del loro business

### Rendimenti



### Misure di Rischio

3Y Alpha	-	3Y Sharpe Ratio	0,15
3Y Beta	-	3Y Std Dev	22,45
3Y R-Squared	-	3Y Risk	-
3Y Info Ratio	-	5Y Risk	-
3Y Tracking Error	-	10Y Risk	-

### Rend. Cumulati %

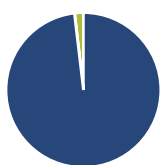
Periodo	Fondo
3-Mesi	-8,37
6-Mesi	-14,07
1-Anno	-1,34
3-Anni Ann.ti	4,29
5-Anni Ann.ti	-9,13
10-Anni Ann.ti	1,91

Rendimenti aggiornati al 02/04/2026

### Rendimenti

Periodo	Q1	Q2	Q3	Q4
<b>Trimestrali %</b>				
2026	-6,73	-	-	-
2025	11,07	-1,95	15,40	-7,22
2024	1,24	7,87	19,40	-6,84
2023	5,18	-8,60	-5,61	-1,27
2022	-18,38	-2,49	-24,19	5,57

### Portafoglio 28/02/2026



#### Asset Allocation %

Azioni	98,12
Obbligazioni	0,09
Liquidità	1,79
Altro	0,00

#### Style Box Azionaria

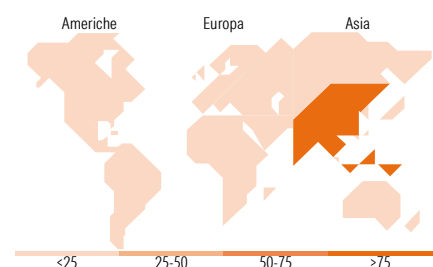


#### Mkt Cap %

Capitalizzazione	Fondo
Giant	78,64
Large	19,02
Medium	1,75
Small	0,59
Micro	0,00

#### Capitalizzazione media di mercato

Ave Mkt Cap USD	Fondo
80.358,0	5



### Titoli principali

Nome	Settore	%
BlackRock ICS USD...	-	9,65
Alibaba Group Holding Ltd...	🏠	8,30
China Construction Bank Corp...	🏠	7,69
Tencent Holdings Ltd	📱	6,22
Ping An Insurance (Group)...	🏠	4,60
China Hongqiao Group Ltd	🏠	3,76
Delta Electronics Inc	📱	2,78
CMOC Group Ltd Class H	🏠	2,77
Sieyuan Electric Co Ltd...	⚙️	2,70
Taiwan Semiconductor...	📱	2,46
% Primi 10 Titoli sul Patrimonio		50,92
Numero Complessivo di Titoli Azionari		51
Numero Complessivo di Titoli Obbligazionari		0

### Distribuzione Settoriale %

Settore	Fondo
<b>Ciclico</b>	<b>48,60</b>
Materie Prime	12,03
Beni di Consumo Ciclici	16,30
Finanza	18,06
Immobiliare	2,20
<b>Sensibile</b>	<b>48,99</b>
Telecomunicazioni	12,88
Energia	1,66
Beni Industriali	15,42
Tecnologia	19,04
<b>Difensivo</b>	<b>2,41</b>
Beni Difensivi	1,57
Salute	0,85
Servizi di Pubblica Utilità	-

### Ripartizione Geografica %

Regione	Fondo
<b>America</b>	<b>0,58</b>
Stati Uniti	0,58
Canada	0,00
America Latina e Centrale	0,00
<b>Europa</b>	<b>0,00</b>
Regno Unito	0,00
Europa Occidentale - Euro	0,00
Europa Occidentale - Non Euro	0,00
Europa dell'Est	0,00
Africa	0,00
Medio Oriente	0,00
<b>Asia</b>	<b>99,42</b>
Giappone	0,00
Australasia	0,00
Asia - Paesi Sviluppati	18,19
Asia - Emergente	81,22

### Anagrafica

Società di Gestione	BlackRock (Luxembourg) SA	Patrimonio Classe (Mln)	1,52 GBP	Investimento Min. Ingresso	100.000 USD
Telefono	+44 20 77433000	Domicilio	LUSSEMBURGO	Investimento Min. Successivo	1.000 USD
Web	www.blackrock.com	Valuta del Fondo	GBP	T.E.R.	-
Data di Partenza	13/09/2012	UCITS	Si	Spese correnti	1,07%
Nome del Gestore	-	Inc/Acc	Acc	Commissione di incentivo	-
Data Inizio Gestione	01/05/2019	ISIN	LU0827876078		
NAV (02/04/2026)	GBP 11,54				
Patrimonio Netto (Mln)	1.170,10 USD				

(28/02/2026)