

JPMorgan Funds - Asia Pacific Income Fund A (mth) SGD

Categoria Morningstar™

Bilanciati Asia

Benchmark Morningstar

Morningstar Asia 50/50 NR USD

Usato nel Report

Benchmark Dichiarato

50% JPM Asia Credit TR USD, 50% MSCI AC

Asia Pac Ex JPN NR USD

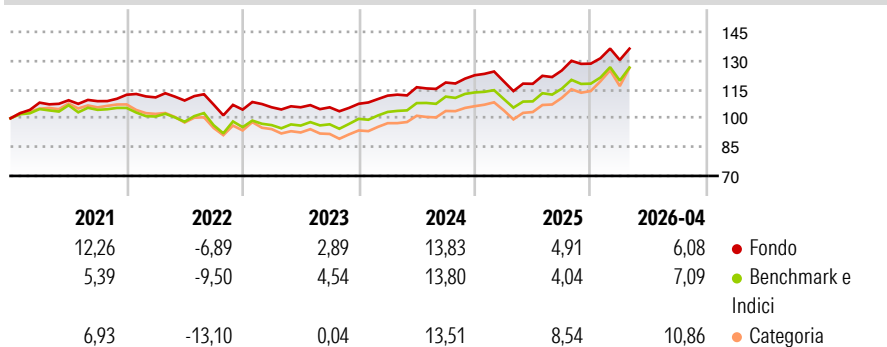
Morningstar Rating™

★★★

Obiettivo d'Investimento Dichiarato

Il fondo investe principalmente in azioni di società di paesi dell'Area Asiatico- Pacifica

Rendimenti



Misure di Rischio

3Y Alpha	0,08	3Y Sharpe Ratio	0,79
3Y Beta	0,87	3Y Std Dev	7,86
3Y R-Squared	97,78	3Y Risk	-Med
3Y Info Ratio	-0,47	5Y Risk	-Med
3Y Tracking Error	1,89	10Y Risk	-Med

Basati su Morningstar Asia 50/50 NR USD (dove applicabile)

Rend. Cumulati %	Fondo	Bmk	Cat	Rendimenti	Q1	Q2	Q3	Q4
3-Mesi	2,51	4,11	2,29	Trimestrali %	1,50	-	-	-
6-Mesi	9,18	11,84	8,65	2026	-2,59	-1,10	5,87	2,86
1-Anno	18,62	21,03	16,23	2025	3,95	3,92	2,10	3,20
3-Anni Ann.ti	9,89	11,04	6,80	2024	1,15	0,00	-0,01	1,73
5-Anni Ann.ti	5,72	5,13	2,94	2023	-1,23	-1,47	-1,94	-2,43
10-Anni Ann.ti	5,30	6,46	3,18	2022				

Rendimenti aggiornati al 25/05/2026

Portafoglio 30/04/2026



Asset Allocation %

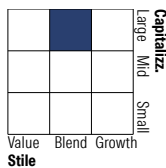
- Azioni
- Obbligazioni
- Liquidità
- Altro

Netta

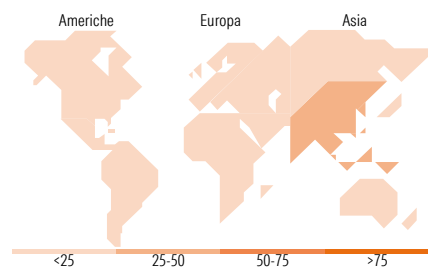
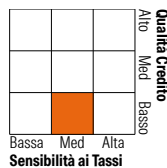
46,39
47,23
5,50
0,88

Morningstar Style Box®

Stile Azionario



Reddito Fisso



Titoli principali

Nome	Settore	%
Taiwan Semiconductor...		7,54
JPM USD Liquidity LVNAV X...		3,99
Samsung Electronics Co Ltd...		2,31
Tencent Holdings Ltd		2,17
Telstra Group Ltd		1,37
Santos Ltd		1,23
SK Hynix Inc		1,11
Hong Kong Exchanges and...		1,11
Alibaba Group Holding Ltd...		1,02
Shinhan Financial Group Co Ltd		0,94
% Primi 10 Titoli sul Patrimonio		22,80
Numero Complessivo di Titoli Azionari		72
Numero Complessivo di Titoli Obbligazionari		415

Distribuzione Settoriale %

	Fondo
Ciclico	44,32
Sensibile	50,12
Difensivo	5,56

Fixed Income Sector Weightings %

	Fondo
Governativo	12,03
Societario	77,71
Cartolarizzazioni	0,00
Enti Locali	0,00
Liquidità ed equivalenti	10,29
Derivati	-0,03

Ripartizione Geografica %

	Fondo
America	0,00
Stati Uniti	0,00
Canada	0,00
America Latina e Centrale	0,00
Europa	2,41
Regno Unito	2,41
Europa Occidentale - Euro	0,00
Europa Occidentale - Non Euro	0,00
Europa dell'Est	0,00
Africa	0,00
Medio Oriente	0,00
Asia	97,59
Giappone	0,00
Australasia	14,74
Asia - Paesi Sviluppati	48,70
Asia - Emergente	34,15

Anagrafica

Società di Gestione	JPMorgan Asset Management (Europe) S.à r.l.	Patrimonio Classe (Mln)	34,78 SGD	Investimento Min. Ingresso	35.000 SGD
Telefono	+352 34 101	Domicilio	LUSSEMBURGO	Investimento Min. Successivo	5.000 SGD
Web	http://www.jpmorganassetmanagement.com	Valuta del Fondo	SGD	T.E.R.	1,80%
Data di Partenza	19/09/2012	UCITS	Si	Spese correnti	1,81%
Nome del Gestore	Julie Ho	Inc/Acc	Inc	Commissione di incentivo	-
Data Inizio Gestione	01/01/2014	ISIN	LU0831103253		

See disclosures for more details

© 2026 Morningstar Italia. Tutti i diritti sono riservati. Le informazioni qui contenute: (1) sono proprietà di Morningstar, (2) non possono essere copiate, (3) non costituiscono consiglio di investimento; (4) sono fornite con scopi informativi; (5) sono ritenute attendibili da Morningstar che, pertanto, ne garantisce il maggior grado di accuratezza e completezza possibile, fatto salvo il caso in cui queste Le siano state fornite in modo errato e/o non completo dalle relative società prodotte; (6) sono estratte dai dati del fondo disponibili e riferiti a date temporali diverse. Morningstar non è responsabile per qualunque danno o perdita derivante da qualunque uso delle informazioni e chi visiona tali informazioni sarà responsabile dell'uso che andrà a farne. Non vi è naturalmente garanzia alcuna che i risultati del passato trovino un riscontro nel futuro.

JPMorgan Funds - Asia Pacific Income Fund A (mth) SGD

NAV (25/05/2026)	SGD 13,97
Patrimonio Netto (Mln)	1.570,47 USD

(30/04/2026)