

JPMorgan Funds - China Fund C (dist) USD

Categoria Morningstar™

Azionari Cina

Benchmark Morningstar

Morningstar China Target Market Exposure

NR USD

Usato nel Report

Benchmark Dichiarato

MSCI China 10/40 NR USD

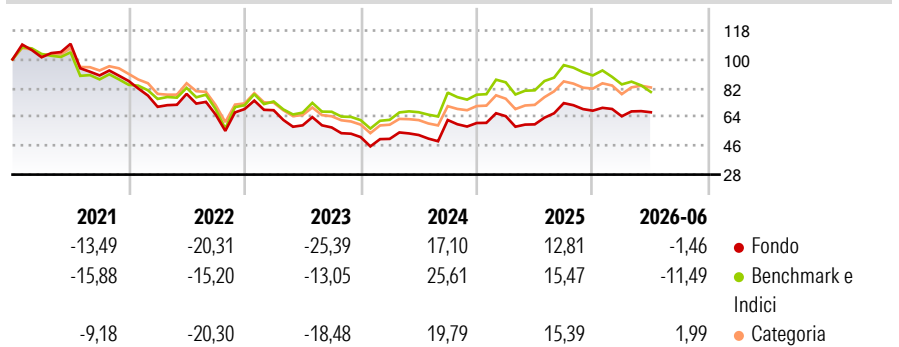
Morningstar Rating™

★★★

Obiettivo d'Investimento Dichiarato

Mira ad offrire la crescita a lungo termine del capitale investendo soprattutto in società della Repubblica Popolare Cinese, comprese quelle aziende aventi la propria sede o comunque operanti in Cina che siano quotate alla borsa di Hong Kong o in altre borse estere.

Rendimenti



Misure di Rischio

3Y Alpha	-1,44	3Y Sharpe Ratio	0,17
3Y Beta	1,08	3Y Std Dev	24,53
3Y R-Squared	95,20	3Y Risk	+Med
3Y Info Ratio	-0,28	5Y Risk	+Med
3Y Tracking Error	5,92	10Y Risk	Alto

Basati su Morningstar China Target Market Exposure NR USD (dove applicabile)

Rend. Cumulati %

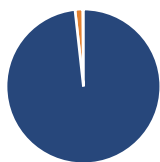
	Fondo	Bmk	Cat
3-Mesi	2,60	-6,50	-0,06
6-Mesi	-3,71	-13,45	-5,14
1-Anno	12,53	-1,28	9,08
3-Anni Ann.ti	4,30	6,11	6,13
5-Anni Ann.ti	-9,01	-4,80	-5,90
10-Anni Ann.ti	6,63	4,55	3,92

Rendimenti aggiornati al 02/07/2026

Rendimenti

	Q1	Q2	Q3	Q4
2026	-5,18	3,92	-	-
2025	7,09	-7,92	22,36	-6,50
2024	-2,19	4,79	17,77	-2,99
2023	-1,04	-13,86	-2,22	-10,49
2022	-18,70	11,52	-16,48	5,24

Portafoglio 31/05/2026



Asset Allocation %

- Azioni
- Obbligazioni
- Liquidità
- Altro

Netta

98,25
1,60
0,15
0,00

Style Box Azionaria

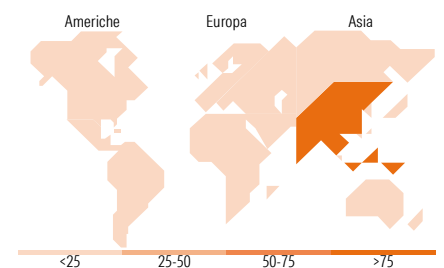


Mkt Cap %

Giant	59,36
Large	26,71
Medium	13,93
Small	0,00
Micro	0,00

Capitalizzazione media di mercato

Ave Mkt Cap USD	51.365,58
-----------------	-----------



Titoli principali

Nome	Settore	%
Tencent Holdings Ltd	☎	9,55
Alibaba Group Holding Ltd...	📦	9,27
NetEase Inc Ordinary Shares	📄	3,85
Contemporary Amperex...	⚙️	3,50
Ping An Insurance (Group)...	🏠	3,45
China Merchants Bank Co Ltd...	🏦	3,07
Zhongji Innolight Co Ltd...	📄	2,36
PDD Holdings Inc ADR	📦	2,09
Suzhou Dongshan Precision...	📄	2,08
Kweichow Moutai Co Ltd Class A	🍷	1,96
% Primi 10 Titoli sul Patrimonio		41,18
Numero Complessivo di Titoli Azionari		70
Numero Complessivo di Titoli Obbligazionari		4

Distribuzione Settoriale %

	Fondo
Ciclico	42,10
Materie Prime	2,22
Beni di Consumo Ciclici	25,12
Finanza	14,75
Immobiliare	-
Sensibile	51,46
Telecomunicazioni	16,05
Energia	-
Beni Industriali	15,35
Tecnologia	20,07
Difensivo	6,44
Beni Difensivi	2,83
Salute	3,61
Servizi di Pubblica Utilità	-

Ripartizione Geografica %

	Fondo
America	1,19
Stati Uniti	1,19
Canada	0,00
America Latina e Centrale	0,00
Europa	1,72
Regno Unito	0,57
Europa Occidentale - Euro	0,00
Europa Occidentale - Non Euro	1,15
Europa dell'Est	0,00
Africa	0,00
Medio Oriente	0,00
Asia	97,09
Giappone	0,00
Australasia	0,00
Asia - Paesi Sviluppati	3,77
Asia - Emergente	93,31

Anagrafica

Società di Gestione	JPMorgan Asset Management (Europe) S.à r.l.	Patrimonio Classe (Mln)	14,02 USD	Investimento Min. Ingresso	10.000.000 USD
		(02/07/2026)		Investimento Min. Successivo	1.000 USD
		Domicilio	LUSSEMBURGO	T.E.R.	0,95%
Telefono	+352 34 101	Valuta del Fondo	USD	Spese correnti	0,96%
Web	http://www.jpmorganassetmanagement.com	UCITS	Si	Commissione di incentivo	-
		Inc/Acc	Inc		
		ISIN	LU0822046875		
Data di Partenza	26/09/2012				
Nome del Gestore	Rebecca Jiang				

See disclosures for more details

© 2026 Morningstar Italia. Tutti i diritti sono riservati. Le informazioni qui contenute: (1) sono proprietà di Morningstar, (2) non possono essere copiate, (3) non costituiscono consiglio di investimento; (4) sono fornite con scopi informativi; (5) sono ritenute attendibili da Morningstar che, pertanto, ne garantisce il maggior grado di accuratezza e completezza possibile, fatto salvo il caso in cui queste Le siano state fornite in modo errato e/o non completo dalle relative società prodotte; (6) sono estratte dai dati del fondo disponibili e riferiti a date temporali diverse. Morningstar non è responsabile per qualunque danno o perdita derivante da qualunque uso delle informazioni e chi visiona tali informazioni sarà responsabile dell'uso che andrà a farne. Non vi è naturalmente garanzia alcuna che i risultati del passato trovino un riscontro nel futuro.

JPMorgan Funds - China Fund C (dist) USD

Data Inizio Gestione	03/07/2017
NAV (02/07/2026)	USD 196,92
Patrimonio Netto (Mln) (31/05/2026)	3.178,08 USD