

# DWS Invest Brazilian Equities LC

## Categoria Morningstar™

Azionari Brasile

## Benchmark Morningstar

Morningstar Brazil Target Market Exposure

NR USD

Usato nel Report

## Benchmark Dichiarato

MSCI Brazil 10/40 NR EUR

## Morningstar Rating™

★★★★

### Obiettivo d'Investimento Dichiarato

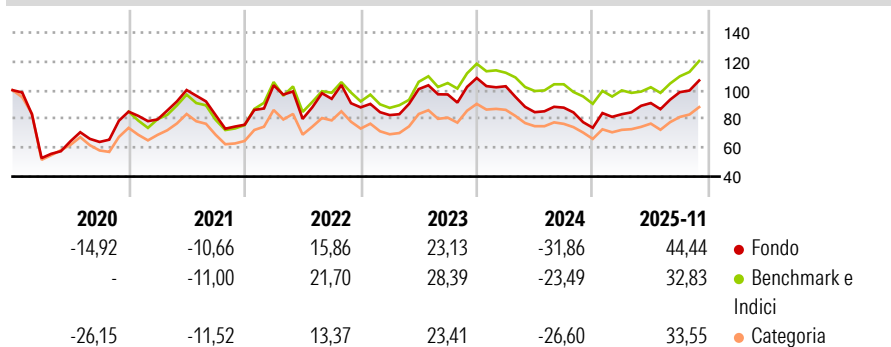
Obiettivo della politica di investimento di comparto è il conseguimento di un rendimento superiore alla media. Almeno il 70% del patrimonio complessivo del comparto è investito in azioni, certificati azionari, certificati di partecipazione e di godimento, nonché in obbligazioni convertibili e warrant su azioni di emittenti con sede in Brasile o di emittenti di altri paesi che esercitano la propria attività commerciale prevalente in Brasile.

### Misure di Rischio

3Y Alpha	-1,17	3Y Sharpe Ratio	0,22
3Y Beta	1,03	3Y Std Dev	20,10
3Y R-Squared	90,00	3Y Risk	+Med
3Y Info Ratio	-0,20	5Y Risk	+Med
3Y Tracking Error	7,67	10Y Risk	Alto

Basati su Morningstar Brazil Target Market Exposure NR USD (dove applicabile)

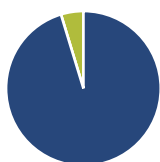
### Rendimenti



Rend. Cumulati %	Fondo	Bnk	Cat	Rendimenti Trimestrali %	Q1	Q2	Q3	Q4
3-Mesi	7,88	8,26	7,02	2025	12,73	9,30	8,31	-
6-Mesi	12,23	12,79	12,21	2024	-5,27	-17,52	3,72	-15,92
1-Anno	32,58	24,25	26,11	2023	-6,09	21,83	-3,69	11,75
3-Anni Ann.ti	8,04	10,07	8,56	2022	35,99	-22,54	17,41	-6,32
5-Anni Ann.ti	4,13	6,25	3,91	2021	-6,34	25,59	-17,39	-8,06
10-Anni Ann.ti	13,42	9,57	8,37					

Rendimenti aggiornati al 16/12/2025

### Portafoglio 31/10/2025



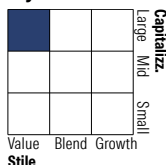
#### Asset Allocation %

- Azioni
- Obbligazioni
- Liquidità
- Altro

#### Netta

95,30  
0,00  
4,70  
0,00

#### Style Box Azionaria

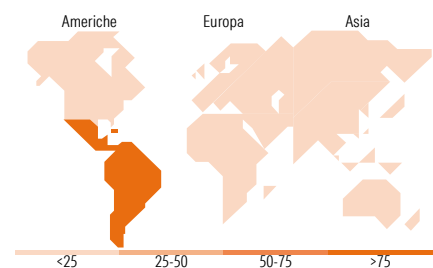


#### Mkt Cap %

**Fondo**  
Giant 47,00  
Large 39,51  
Medium 12,32  
Small 1,17  
Micro 0,00

#### Capitalizzazione media di mercato

**Fondo**  
Ave Mkt Cap EUR 15.136,96



### Titoli principali

Nome	Settore	%
Centrais Eletricas...	🔌	4,79
Companhia De Saneamento...	🔌	4,75
Itau Unibanco Holding SA ADR	🏦	4,09
Localiza Rent A Car SA	🚗	3,83
Bank Bradesco SA...	🏦	3,76
Vale SA	🏭	3,41
Nu Holdings Ltd Ordinary...	🏦	3,39
Weg SA	🚗	3,39
Embraer SA ADR	🚗	3,39
Bank Bradesco SA ADR	🏦	3,36
% Primi 10 Titoli sul Patrimonio		38,14
Numero Complessivo di Titoli Azionari		44
Numero Complessivo di Titoli Obbligazionari		0

### Distribuzione Settoriale %

	Fondo
<b>Ciclico</b>	<b>49,82</b>
Materie Prime	13,25
Beni di Consumo Ciclici	3,78
Finanza	26,66
Immobiliare	6,13
<b>Sensibile</b>	<b>26,49</b>
Telecomunicazioni	-
Energia	10,19
Beni Industriali	15,15
Tecnologia	1,14
<b>Difensivo</b>	<b>23,68</b>
Beni Difensivi	-
Salute	4,65
Servizi di Pubblica Utilità	19,03

### Ripartizione Geografica %

	Fondo
<b>America</b>	<b>100,00</b>
Stati Uniti	0,00
Canada	0,00
America Latina e Centrale	100,00
<b>Europa</b>	<b>0,00</b>
Regno Unito	0,00
Europa Occidentale - Euro	0,00
Europa Occidentale - Non Euro	0,00
Europa dell'Est	0,00
Africa	0,00
Medio Oriente	0,00
<b>Asia</b>	<b>0,00</b>
Giappone	0,00
Australasia	0,00
Asia - Paesi Sviluppati	0,00
Asia - Emergente	0,00

### Anagrafica

Società di Gestione	DWS Investment S.A.	Patrimonio Classe (Mln)	42,04 EUR	Investimento Min. Ingresso	-
Telefono	+352 42101-1	(16/12/2025)		Investimento Min. Successivo	-
Web	www.dws.lu	Domicilio	LUSSEMBURGO	T.E.R.	-
Data di Partenza	01/10/2012	Valuta del Fondo	EUR	Spese correnti	1,95%
Nome del Gestore	-	UCITS	Si	Commissione di incentivo	-
Data Inizio Gestione	15/05/2020	Inc/Acc	Acc		
NAV (16/12/2025)	EUR 164,97	ISIN	LU0616856935		
Patrimonio Netto (Mln)	106,46 EUR				

(31/10/2025)