

# DWS Invest Brazilian Equities NC

## Categoria Morningstar™

Azionari Brasile

## Benchmark Morningstar

Morningstar Brazil Target Market Exposure

NR USD

Usato nel Report

## Benchmark Dichiarato

MSCI Brazil 10/40 NR EUR

## Morningstar Rating™

★★★★

### Obiettivo d'Investimento Dichiarato

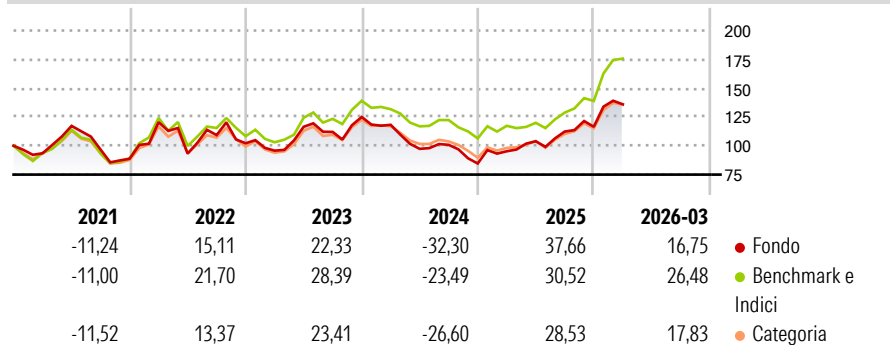
Obiettivo della politica di investimento di comparto è il conseguimento di un rendimento superiore alla media. Almeno il 70% del patrimonio complessivo del comparto è investito in azioni, certificati azionari, certificati di partecipazione e di godimento, nonché in obbligazioni convertibili e warrant su azioni di emittenti con sede in Brasile o di emittenti di altri paesi che esercitano la propria attività commerciale prevalente in Brasile.

### Misure di Rischio

3Y Alpha	-6,15	3Y Sharpe Ratio	0,51
3Y Beta	1,02	3Y Std Dev	21,40
3Y R-Squared	90,68	3Y Risk	+Med
3Y Info Ratio	-0,92	5Y Risk	+Med
3Y Tracking Error	7,78	10Y Risk	Alto

Basati su Morningstar Brazil Target Market Exposure NR USD (dove applicabile)

### Rendimenti



### Rend. Cumulati %

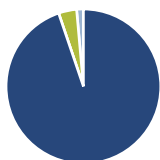
	Fondo	Bmk	Cat
3-Mesi	5,41	11,27	10,66
6-Mesi	24,27	36,72	32,66
1-Anno	45,98	56,14	49,35
3-Anni Ann.ti	13,54	19,46	18,25
5-Anni Ann.ti	6,99	13,20	11,94
10-Anni Ann.ti	11,53	9,78	-

Rendimenti aggiornati al 30/04/2026

### Rendimenti

	Q1	Q2	Q3	Q4
2026	16,75	-	-	-
2025	12,55	9,13	8,13	3,65
2024	-5,43	-17,64	3,55	-16,06
2023	-6,25	21,63	-3,84	11,57
2022	35,78	-22,67	17,22	-6,47

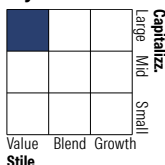
### Portafoglio 31/03/2026



#### Asset Allocation %

Azioni	94,80
Obbligazioni	0,00
Liquidità	3,79
Altro	1,41

#### Style Box Azionaria

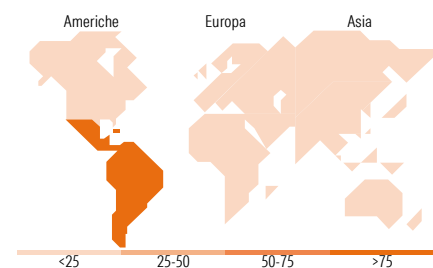


#### Mkt Cap %

Giant	45,12
Large	40,12
Medium	10,69
Small	4,08
Micro	0,00

#### Capitalizzazione media di mercato

Ave Mkt Cap EUR	19.452,94
-----------------	-----------



### Titoli principali

Nome	Settore	%
Nu Holdings Ltd Ordinary...	Industria	4,47
Equatorial SA	Energia	4,10
Vale SA	Industria	4,02
Vale SA ADR	Industria	3,96
Axia Energia	Energia	3,74
Petroleo Brasileiro SA...	Energia	3,58
Bank Bradesco SA...	Banca	3,47
Companhia De Saneamento...	Industria	3,32
Vibra Energia SA	Energia	3,11
Weg SA	Industria	3,10
% Primi 10 Titoli sul Patrimonio		36,88
Numero Complessivo di Titoli Azionari		51
Numero Complessivo di Titoli Obbligazionari		0

### Distribuzione Settoriale %

	Fondo
<b>Ciclico</b>	<b>47,63</b>
Materie Prime	12,25
Beni di Consumo Ciclici	8,49
Finanza	21,27
Immobiliare	5,62
<b>Sensibile</b>	<b>28,00</b>
Telecomunicazioni	-
Energia	13,35
Beni Industriali	14,60
Tecnologia	0,05
<b>Difensivo</b>	<b>24,37</b>
Beni Difensivi	-
Salute	4,65
Servizi di Pubblica Utilità	19,72

### Ripartizione Geografica %

	Fondo
<b>America</b>	<b>100,00</b>
Stati Uniti	0,41
Canada	0,00
America Latina e Centrale	99,59
<b>Europa</b>	<b>0,00</b>
Regno Unito	0,00
Europa Occidentale - Euro	0,00
Europa Occidentale - Non Euro	0,00
Europa dell'Est	0,00
Africa	0,00
Medio Oriente	0,00
<b>Asia</b>	<b>0,00</b>
Giappone	0,00
Australasia	0,00
Asia - Paesi Sviluppati	0,00
Asia - Emergente	0,00

### Anagrafica

Società di Gestione	DWS Investment S.A.	Patrimonio Classe (Mln)	4,73 EUR	Investimento Min. Ingresso	-
Telefono	+352 42101-1	(30/04/2026)		Investimento Min. Successivo	T.E.R.
Web	www.dws.lu	Domicilio	LUSSEMBURGO		-
Data di Partenza	01/10/2012	Valuta del Fondo	EUR	Spese correnti	2,63%
Nome del Gestore	-	UCITS	Si	Commissione di incentivo	-
Data Inizio Gestione	15/05/2020	Inc/Acc	Acc		
NAV (30/04/2026)	EUR 182,25	ISIN	LU0616857313		
Patrimonio Netto (Mln)	163,56 EUR				

(31/03/2026)