

DWS Invest Latin American Equities NC

Categoria Morningstar™

Azionari America Latina

Benchmark Morningstar

Morningstar Emerging Markets Americas

Target Market Exposure NR USD

Usato nel Report

Benchmark Dichiarato

MSCI EM Latin America 10/40 NR EUR

Morningstar Rating™

★★★★

Obiettivo d'Investimento Dichiarato

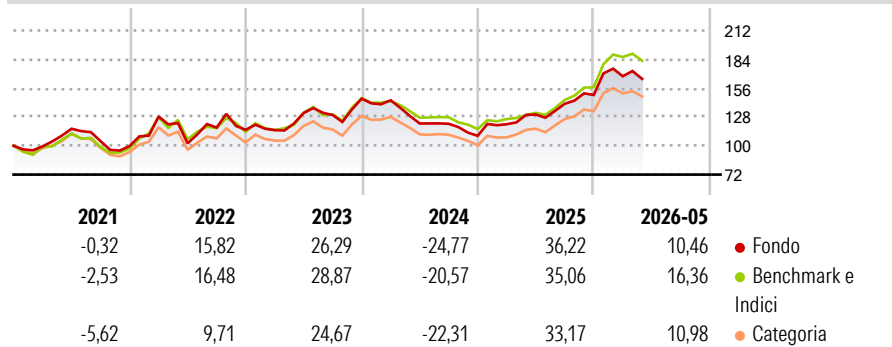
Obiettivo della politica del comparto è il conseguimento di un rendimento superiore alla media per il comparto. Almeno il 70% del patrimonio del comparto è investito in azioni, certificati azionari, certificati di partecipazione e di godimento, obbligazioni convertibili e warrant su azioni emessi da società con sede in un paese dell'America Latina (o la cui attività prevalente si svolge in un paese dell'America Latina o che, nella veste di società di holding, detengono prevalentemente partecipazioni in società con sede nei paesi dell'America Latina come, ad esempio, Argentina, Brasile, Cile, Colombia, Messico, Perù o Venezuela).

Misure di Rischio

3Y Alpha	-3,92	3Y Sharpe Ratio	0,50
3Y Beta	1,03	3Y Std Dev	17,40
3Y R-Squared	94,20	3Y Risk	+Med
3Y Info Ratio	-0,83	5Y Risk	+Med
3Y Tracking Error	5,25	10Y Risk	+Med

Basati su Morningstar Emerging Markets Americas Target Market Exposure NR USD (dove applicabile)


Rendimenti



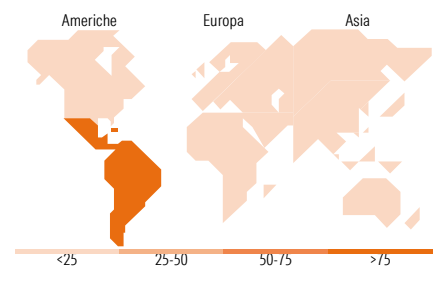
Rend. Cumulati %	Fondo	Bmk	Cat	Rendimenti Trimestrali %	Q1	Q2	Q3	Q4
3-Mesi	-0,49	1,26	-0,96	2026	12,14	-	-	-
6-Mesi	12,66	19,00	14,76	2025	10,28	7,80	8,01	6,09
1-Anno	23,98	37,54	28,41	2024	-1,06	-15,65	-0,26	-9,63
3-Anni Ann.ti	7,47	11,09	7,94	2023	-0,17	14,46	-1,52	12,23
5-Anni Ann.ti	7,33	10,49	6,73	2022	28,85	-20,29	14,95	-1,90
10-Anni Ann.ti	9,81	8,43	6,89					

Rendimenti aggiornati al 18/06/2026

Portafoglio 30/04/2026



Style Box Azionaria	Mkt Cap %	Fondo
Capitaliz. Large	Giant	47,70
Capitaliz. Mid	Large	35,66
Capitaliz. Small	Medium	14,09
Stile Value	Small	2,55
Stile Blend	Micro	0,00
Stile Growth	Capitalizzazione media di mercato	
	Ave Mkt Cap EUR	22.340,13



Titoli principali	Settore	%
Grupo Mexico SAB de CV Class B		5,31
Nu Holdings Ltd Ordinary...		3,68
Grupo Financiero Banorte SAB...		3,51
Petroleo Brasileiro SA...		3,48
Equatorial SA		3,25
Axia Energia		3,11
Vale SA ADR		3,07
Cemex SAB de CV ADR		3,07
Credicorp Ltd		2,87
Fibra Uno Administracion SA...		2,84
% Primi 10 Titoli sul Patrimonio		34,19
Numero Complessivo di Titoli Azionari		72
Numero Complessivo di Titoli Obbligazionari		0

Distribuzione Settoriale %	Fondo
Ciclico	56,51
Materie Prime	18,89
Beni di Consumo Ciclici	4,38
Finanza	25,26
Immobiliare	7,98
Sensibile	22,60
Telecomunicazioni	1,29
Energia	12,31
Beni Industriali	8,89
Tecnologia	0,10
Difensivo	20,89
Beni Difensivi	3,61
Salute	3,14
Servizi di Pubblica Utilità	14,14

Ripartizione Geografica %	Fondo
America	100,00
Stati Uniti	0,20
Canada	0,00
America Latina e Centrale	99,80
Europa	0,00
Regno Unito	0,00
Europa Occidentale - Euro	0,00
Europa Occidentale - Non Euro	0,00
Europa dell'Est	0,00
Africa	0,00
Medio Oriente	0,00
Asia	0,00
Giappone	0,00
Australasia	0,00
Asia - Paesi Sviluppati	0,00
Asia - Emergente	0,00

Anagrafica

Società di Gestione	DWS Investment S.A.	Patrimonio Classe (Mln)	9,52 EUR	Investimento Min. Ingresso	-
Telefono	+352 42101-1	(18/06/2026)		Investimento Min. Successivo	-
Web	www.dws.lu	Domicilio	LUSSEMBURGO	T.E.R.	2,49%
Data di Partenza	01/10/2012	Valuta del Fondo	EUR	Spese correnti	2,50%
Nome del Gestore	-	UCITS	Si	Commissione di incentivo	-
Data Inizio Gestione	15/05/2020	Inc/Acc	Acc		
NAV (18/06/2026)	EUR 205,44	ISIN	LU0813337002		

See disclosures for more details

© 2026 Morningstar Italia. Tutti i diritti sono riservati. Le informazioni qui contenute: (1) sono proprietà di Morningstar, (2) non possono essere copiate, (3) non costituiscono consiglio di investimento; (4) sono fornite con scopi informativi; (5) sono ritenute attendibili da Morningstar che, pertanto, ne garantisce il maggior grado di accuratezza e completezza possibile, fatto salvo il caso in cui queste Le siano state fornite in modo errato e/o non completo dalle relative società prodotte; (6) sono estratte dai dati del fondo disponibili e riferiti a date temporali diverse. Morningstar non è responsabile per qualunque danno o perdita derivante da qualunque uso delle informazioni e chi visiona tali informazioni sarà responsabile dell'uso che andrà a farne. Non vi è naturalmente garanzia alcuna che i risultati del passato trovino un riscontro nel futuro.

DWS Invest Latin American Equities NC

Patrimonio Netto (Mln) 2.341,46 EUR

(30/04/2026)