

# Morgan Stanley Investment Funds - Global Opportunity Fund I

## Categoria Morningstar™

Azionari Internazionali Large Cap Growth

## Benchmark Morningstar

Morningstar Global Growth Target Market

Exposure NR USD

Usato nel Report

## Benchmark Dichiarato

MSCI ACWI NR USD

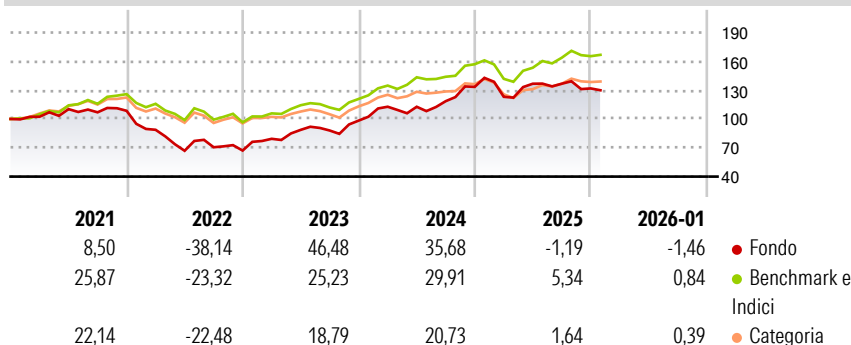
## Morningstar Rating™

★★★★

### Obiettivo d'Investimento Dichiarato

Crescita a lungo termine del Suo investimento  
Investimenti principali Titoli azionari Almeno il 70% degli investimenti del fondo. Società, aventi sede in qualsiasi parte del mondo, che il consulente finanziario ritiene abbiano l'opportunità di realizzare guadagni sostenibili e crescita del flusso di cassa e siano sottovalutate al momento dell'acquisto. Altri investimenti potenziali Il fondo può anche investire una parte dei suoi asset in altre società. Il fondo può anche investire parte dei suoi asset in altri investimenti che mirano a generare un simile rendimento per le titoli azionari senza una proprietà diretta della società. Ulteriori informazioni La rendita verrà inclusa nel valore della partecipazione azionaria dell'investitore....

### Rendimenti



### Misure di Rischio

3Y Alpha	-0,46	3Y Sharpe Ratio	0,97
3Y Beta	1,18	3Y Std Dev	16,91
3Y R-Squared	76,59	3Y Risk	Alto
3Y Info Ratio	0,23	5Y Risk	Alto
3Y Tracking Error	8,63	10Y Risk	Alto

Basati su Morningstar Global Growth Target Market Exposure NR USD (dove applicabile)

### Rend. Cumulati %


	Fondo	Bmk	Cat
3-Mesi	-6,85	-0,10	-1,20
6-Mesi	-8,49	3,29	1,36
1-Anno	-17,71	0,92	-4,65
3-Anni Ann.ti	15,83	16,24	8,87
5-Anni Ann.ti	1,84	8,78	4,42
10-Anni Ann.ti	14,08	12,70	9,84

Rendimenti aggiornati al 17/02/2026

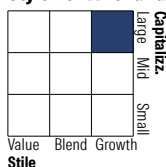
### Rendimenti

	Q1	Q2	Q3	Q4
Trimestrali %				
2026	-	-	-	-
2025	-7,72	11,08	-0,02	-3,58
2024	14,69	-0,04	5,15	12,54
2023	18,21	11,73	-0,76	11,76
2022	-18,21	-24,63	5,47	-4,85

### Portafoglio 31/01/2026



### Style Box Azionaria

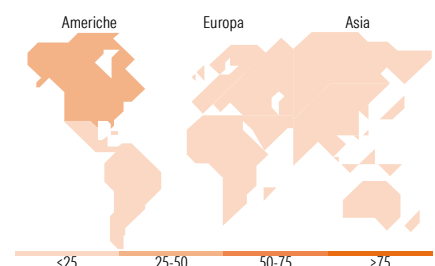


### Mkt Cap %

Giant	61,43
Large	24,35
Medium	14,21
Small	0,00
Micro	0,00

### Capitalizzazione media di mercato

Ave Mkt Cap USD	185.122,51
-----------------	------------



### Titoli principali

Nome	Settore	%
Meta Platforms Inc Class A	Software	7,73
Taiwan Semiconductor...	Semiconduttori	7,19
Uber Technologies Inc	Trasporti	5,71
ASML Holding NV	Macchine utensili	5,61
MercadoLibre Inc	E-commerce	4,87
DoorDash Inc Ordinary Shares...	Ristoranti	4,63
DSV AS	Logistica	4,02
Spotify Technology SA	Media	3,97
SK Hynix Inc	Semiconduttori	3,24
Schneider Electric SE	Elettrodomestici	3,13
% Primi 10 Titoli sul Patrimonio		50,09
Numero Complessivo di Titoli Azionari		36
Numero Complessivo di Titoli Obbligazionari		0

### Distribuzione Settoriale %

	Fondo
<b>Ciclico</b>	<b>43,41</b>
Materie Prime	-
Beni di Consumo Ciclici	29,60
Finanza	13,80
Immobiliare	-
<b>Sensibile</b>	<b>56,59</b>
Telecomunicazioni	18,50
Energia	-
Beni Industriali	7,19
Tecnologia	30,90
<b>Difensivo</b>	<b>0,00</b>
Beni Difensivi	-
Salute	-
Servizi di Pubblica Utilità	-

### Ripartizione Geografica %

	Fondo
<b>America</b>	<b>56,33</b>
Stati Uniti	47,09
Canada	1,50
America Latina e Centrale	7,74
<b>Europa</b>	<b>19,85</b>
Regno Unito	0,00
Europa Occidentale - Euro	15,80
Europa Occidentale - Non Euro	4,05
Europa dell'Est	0,00
Africa	0,00
Medio Oriente	0,00
<b>Asia</b>	<b>23,82</b>
Giappone	1,53
Australasia	0,00
Asia - Paesi Sviluppati	10,84
Asia - Emergente	11,45

### Anagrafica

Società di Gestione	MSIM Fund Management (Ireland) Limited	Patrimonio Classe (Mln)	561,07 USD	Investimento Min. Ingresso	-
Telefono	-	Domicilio	LUSSEMBURGO	Investimento Min. Successivo	-
Web	www.morganstanley.com/im	Valuta del Fondo	USD	T.E.R.	0,94%
Data di Partenza	01/10/2012	UCITS	Si	Spese correnti	0,94%
		Inc/Acc	Acc	Commissione di incentivo	0,00%

# Morgan Stanley Investment Funds - Global Opportunity Fund I

Nome del Gestore	Kristian Heugh	ISIN	LU0834154790
Data Inizio Gestione	30/11/2010		
NAV <sup>(17/02/2026)</sup>	USD 160,21		
Patrimonio Netto (Mln)	13.780,05 USD		
<sup>(31/01/2026)</sup>			