

# Capital Group Emerging Markets Total Opportunities (LUX) Zgdh-GBP

## Categoria Morningstar™

Bilanciati Altro

## Benchmark Morningstar

Not Categorized  
Usato nel Report

## Benchmark Dichiarato

MSCI EM IMI NR USD

## Morningstar Rating™

Senza rating

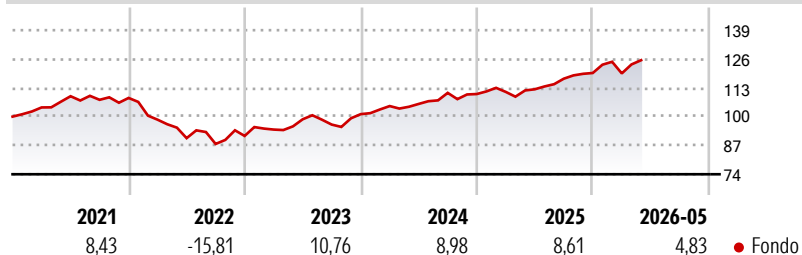
### Obiettivo d'Investimento Dichiarato

Crescita e protezione del capitale nel lungo periodo, con una volatilità dei rendimenti inferiore a quella dei Titoli dei mercati emergenti, investendo principalmente in Azioni, titoli ibridi, Obbligazioni (sia societarie che Titoli di Stato) e strumenti a breve termine normalmente quotati o negoziati in altri Mercati regolamentati di emittenti di Paesi idonei all'investimento. Si definiscono Titoli di emittenti di Mercati emergenti quelli: (1) di emittenti di Mercati emergenti; (2) principalmente negoziati nei Mercati emergenti; (3) denominati in valute dei Mercati emergenti; o (4) di emittenti ritenuti adatti per il Fondo a causa della loro esposizione economica attuale o prevista ai Mercati emergenti (tramite attività, ricavi o...

### Misure di Rischio

3Y Alpha	-	3Y Sharpe Ratio	0,99
3Y Beta	-	3Y Std Dev	6,45
3Y R-Squared	-	3Y Risk	-
3Y Info Ratio	-	5Y Risk	-
3Y Tracking Error	-	10Y Risk	-

### Rendimenti



### Rend. Cumulati %

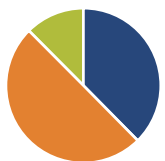
Periodo	Fondo
3-Mesi	6,96
6-Mesi	6,87
1-Anno	14,43
3-Anni Ann.ti	9,19
5-Anni Ann.ti	3,34
10-Anni Ann.ti	4,30

Rendimenti aggiornati al 22/06/2026

### Rendimenti

Periodo	Q1	Q2	Q3	Q4
2026	-0,16	-	-	-
2025	0,87	1,06	4,25	2,20
2024	3,62	0,91	4,73	-0,48
2023	3,14	4,93	-2,41	4,87
2022	-9,06	-8,45	-2,90	4,14

### Portafoglio 31/05/2026



#### Asset Allocation %

- Azioni
- Obbligazioni
- Liquidità
- Altro

#### Netta

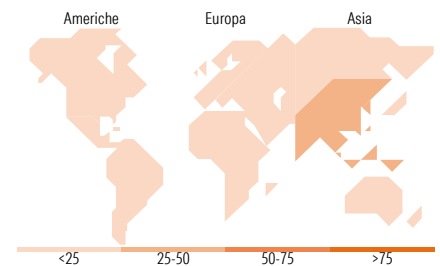
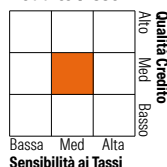
37,60  
49,94  
12,46  
0,00

### Morningstar Style Box®

#### Stile Azionario



#### Reddito Fisso



### Titoli principali

Nome	Settore	%
Taiwan Semiconductor...	📄	3,67
Secretaria Do Tesouro Nacional	—	1,97
Tencent Holdings Ltd	📄	1,66
AIA Group Ltd	📄	1,35
Petroleos Mexicanos Sa De CV...	—	1,31
SK Hynix Inc	📄	1,27
NetEase Inc Ordinary Shares	📄	1,12
Dominican Republic 5.95%	—	0,87
ADNOC Gas PLC	🔥	0,87
MediaTek Inc	📄	0,85
% Primi 10 Titoli sul Patrimonio		14,94
Numero Complessivo di Titoli Azionari		107
Numero Complessivo di Titoli Obbligazionari		319

### Distribuzione Settoriale %

Settore	Fondo
🔄 Ciclico	42,07
📈 Sensibile	44,75
🛡️ Difensivo	13,19

### Fixed Income Sector Weightings %

Settore	Fondo
🏛️ Governativo	56,35
⚙️ Societario	23,69
🏠 Cartolarizzazioni	0,00
🏘️ Enti Locali	0,00
📄 Liquidità ed equivalenti	19,96
📄 Derivati	0,00

### Ripartizione Geografica %

Regione	Fondo
<b>America</b>	<b>13,23</b>
Stati Uniti	6,11
Canada	1,85
America Latina e Centrale	5,27
<b>Europa</b>	<b>27,38</b>
Regno Unito	3,36
Europa Occidentale - Euro	11,13
Europa Occidentale - Non Euro	1,31
Europa dell'Est	1,17
Africa	5,16
Medio Oriente	5,25
<b>Asia</b>	<b>59,39</b>
Giappone	2,49
Australasia	0,00
Asia - Paesi Sviluppati	27,40
Asia - Emergente	29,49

### Anagrafica

Società di Gestione	Capital International Management Company	Patrimonio Classe (Mln)	0,31 GBP	Investimento Min. Ingresso	-
	Sàrl	(22/06/2026)		Investimento Min. Successivo	-
Telefono	-	Domicilio	LUSSEMBURGO	T.E.R.	0,90%
Web	-	Valuta del Fondo	GBP	Spese correnti	0,90%
Data di Partenza	09/10/2012	UCITS	Si	Commissione di incentivo	0,00%
Nome del Gestore	Luis Freitas de Oliveira Patricio Ciarfaglia	Inc/Acc	Inc		
		ISIN	LU0815118889		

See disclosures for more details

© 2026 Morningstar Italia. Tutti i diritti sono riservati. Le informazioni qui contenute: (1) sono proprietà di Morningstar, (2) non possono essere copiate, (3) non costituiscono consiglio di investimento; (4) sono fornite con scopi informativi; (5) sono ritenute attendibili da Morningstar che, pertanto, ne garantisce il maggior grado di accuratezza e completezza possibile, fatto salvo il caso in cui queste Le siano state fornite in modo errato e/o non completo dalle relative società produttrici; (6) sono estratte dai dati del fondo disponibili e riferiti a date temporali diverse. Morningstar non è responsabile per qualunque danno o perdita derivante da qualunque uso delle informazioni e chi visiona tali informazioni sarà responsabile dell'uso che andrà a farne. Non vi è naturalmente garanzia alcuna che i risultati del passato trovino un riscontro nel futuro.

# Capital Group Emerging Markets Total Opportunities (LUX) Zgdh-GBP

---

	Arthur Caye
	Holger Siebrecht
Data Inizio Gestione	01/02/2008
NAV <small>(22/06/2026)</small>	GBP 6,95
Patrimonio Netto (Mln)	735,95 USD
<small>(31/05/2026)</small>	