

Goldman Sachs Global Future Generations Equity Portfolio Base Acc USD

Categoria Morningstar™

Azionari Internazionali Large Cap Growth

Benchmark Morningstar

Morningstar Global Growth Target Market

Exposure NR USD

Usato nel Report

Benchmark Dichiarato

MSCI ACWI Growth NR USD

Morningstar Rating™

★★★

Obiettivo d'Investimento Dichiarato

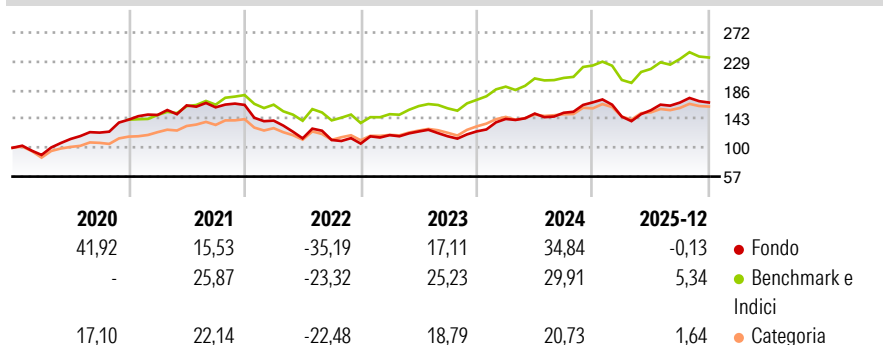
Il Comparto intende fornire una crescita del capitale nel lungo termine. Il Comparto deterrà prevalentemente azioni o strumenti analoghi relativi a società di qualsiasi parte del mondo. Il Comparto non investirà più di un terzo delle sue attività in obbligazioni emesse da società o enti governativi, titoli convertibili (titoli che possono essere convertiti in altri tipi di titoli), strumenti del mercato monetario e strumenti non correlati ad azioni. Il Comparto può utilizzare strumenti derivati per una gestione efficiente del portafoglio, per aiutare a gestire i rischi e a scopo di investimento. Uno strumento derivato è un contratto stipulato tra due o più parti il cui valore dipende dall'aumento o dal calo di altre attività sottostanti.

Misure di Rischio

3Y Alpha	-4,15	3Y Sharpe Ratio	0,90
3Y Beta	1,09	3Y Std Dev	14,99
3Y R-Squared	89,54	3Y Risk	+Med
3Y Info Ratio	-0,66	5Y Risk	+Med
3Y Tracking Error	5,14	10Y Risk	+Med

Basati su Morningstar Global Growth Target Market Exposure NR USD (dove applicabile)

Rendimenti




Rend. Cumulati %	Fondo	Bmk	Cat
3-Mesi	-6,78	-2,12	-1,84
6-Mesi	0,06	5,48	2,50
1-Anno	-4,25	4,64	-1,42
3-Anni Ann.ti	10,93	17,60	10,60
5-Anni Ann.ti	1,93	10,81	6,23
10-Anni Ann.ti	10,56	12,43	9,69

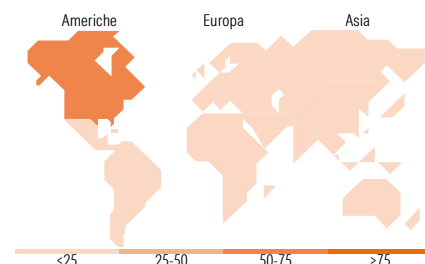
Rendimenti aggiornati al 29/01/2026

Rendimenti Trimestrali %	Q1	Q2	Q3	Q4
2026	-	-	-	-
2025	-12,72	6,49	7,34	0,11
2024	14,94	5,59	0,83	10,18
2023	11,91	4,52	-5,72	6,19
2022	-14,30	-18,87	-2,10	-4,78

Portafoglio 30/11/2025



Style Box Azionaria			Mkt Cap %	Fondo									
<table><tr><td></td><td></td><td></td></tr><tr><td></td><td></td><td></td></tr><tr><td></td><td></td><td></td></tr></table>												Giant	59,16
			Large	31,74									
			Medium	6,57									
			Small	2,52									
			Micro	0,00									
Value	Blend	Growth											
Stile			Capitalizzazione media di mercato	Fondo									
			Ave Mkt Cap USD	432.982,71									



Titoli principali

Nome	Settore	%
Apple Inc	Software	9,37
NVIDIA Corp	Software	8,19
Amazon.com Inc	E-commerce	7,26
Broadcom Inc	Software	5,37
Alphabet Inc Class C	Software	5,04
Taiwan Semiconductor...	Semiconduttori	4,75
Eli Lilly and Co	Farmaceutici	4,01
Mastercard Inc Class A	Finanza	3,30
Netflix Inc	Media	3,14
TX Companies Inc	Software	2,63
% Primi 10 Titoli sul Patrimonio		53,06
Numero Complessivo di Titoli Azionari		49
Numero Complessivo di Titoli Obbligazionari		0

Distribuzione Settoriale %

Settore	Fondo
Ciclico	30,05
Materie Prime	-
Beni di Consumo Ciclici	23,91
Finanza	4,90
Immobiliare	1,24
Sensibile	59,85
Telecomunicazioni	22,85
Energia	-
Beni Industriali	1,31
Tecnologia	35,69
Difensivo	10,09
Beni Difensivi	4,98
Salute	4,08
Servizi di Pubblica Utilità	1,04

Ripartizione Geografica %

Regione	Fondo
America	73,50
Stati Uniti	70,21
Canada	2,40
America Latina e Centrale	0,88
Europa	9,78
Regno Unito	1,31
Europa Occidentale - Euro	7,36
Europa Occidentale - Non Euro	1,10
Europa dell'Est	0,00
Africa	0,00
Medio Oriente	0,00
Asia	16,73
Giappone	1,90
Australasia	0,00
Asia - Paesi Sviluppati	6,82
Asia - Emergente	8,01

Anagrafica

Società di Gestione	Goldman Sachs Asset Management B.V.	Patrimonio Classe (Mln)	115,49 USD	Investimento Min. Ingresso	5.000 EUR
Telefono	+31-703781781	Domicilio	LUSSEMBURGO	Investimento Min. Successivo	-
Web	https://am.gs.com/	Valuta del Fondo	USD	T.E.R.	-
Data di Partenza	19/09/2012	UCITS	Si	Spese correnti	1,66%
Nome del Gestore	Alexis Deladerrière	Inc/Acc	Acc	Commissione di incentivo	-

Goldman Sachs Global Future Generations Equity Portfolio Base Acc USD

Data Inizio Gestione	05/04/2019	ISIN	LU0786609619
NAV <small>(29/01/2026)</small>	USD 33,15		
Patrimonio Netto (Mln)	1.324,66 USD		
<small>(30/11/2025)</small>			