

# JPMorgan Funds - Emerging Markets Opportunities Fund T (acc) - EUR

## Categoria Morningstar™

Azionari Paesi Emergenti

## Benchmark Morningstar

Morningstar Emerging Markets Target

Market Exposure NR USD

Usato nel Report

## Benchmark Dichiarato

MSCI EM NR USD

## Morningstar Rating™

★★★

### Obiettivo d'Investimento Dichiarato

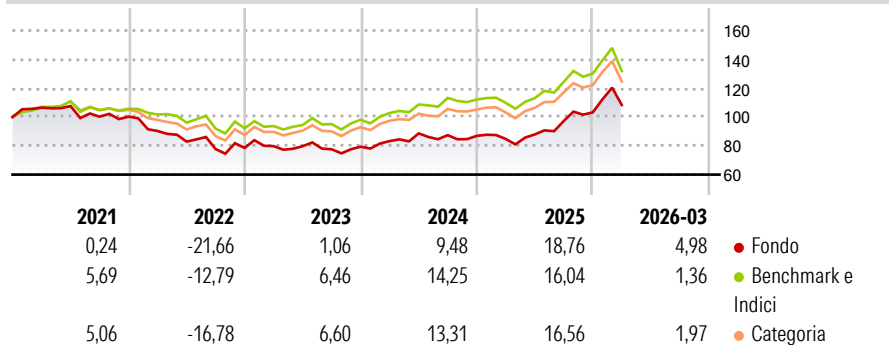
Il Comparto mira ad offrire la crescita del capitale nel lungo periodo investendo principalmente in un portafoglio di società dei Mercati Emergenti gestito con un approccio aggressivo. Almeno il 67% degli attivi del Comparto (ad esclusione della liquidità e di strumenti equivalenti) sarà investito in titoli azionari emessi da società aventi sede o che svolgono la parte preponderante della propria attività economica in un paese emergente. Il Comparto applica un processo di investimento basato sull'analisi dei fondamentali e sullo screening quantitativo, che utilizza la selezione dei titoli, dei settori e dei paesi per generare rendimenti. Il Comparto può investire in attività denominate in qualsiasi valuta e l'esposizione valutaria può...

### Misure di Rischio

3Y Alpha	-1,19	3Y Sharpe Ratio	0,58
3Y Beta	1,01	3Y Std Dev	14,28
3Y R-Squared	94,48	3Y Risk	+Med
3Y Info Ratio	-0,36	5Y Risk	+Med
3Y Tracking Error	3,72	10Y Risk	+Med

Basati su Morningstar Emerging Markets Target Market Exposure NR USD (dove applicabile)

### Rendimenti



### Rend. Cumulati %

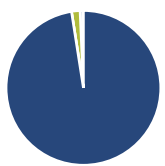
	Fondo	Bmk	Cat
3-Mesi	5,75	-	-
6-Mesi	12,16	-	-
1-Anno	29,70	-	-
3-Anni Ann.ti	11,62	-	-
5-Anni Ann.ti	0,44	-	-
10-Anni Ann.ti	7,05	-	-

Rendimenti aggiornati al 02/04/2026

### Rendimenti

	Q1	Q2	Q3	Q4
2026	4,98	-	-	-
2025	-2,46	3,70	10,64	6,13
2024	4,91	6,45	-1,40	-0,57
2023	1,55	-0,01	-2,71	2,30
2022	-9,97	-8,13	-6,30	1,07

### Portafoglio 28/02/2026



#### Asset Allocation %

- Azioni
- Obbligazioni
- Liquidità
- Altro

#### Netta

97,52  
0,00  
1,78  
0,69

#### Style Box Azionaria

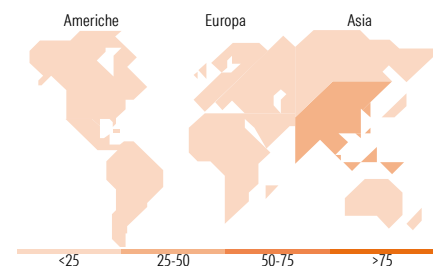


#### Mkt Cap %

Giant	70,39
Large	25,69
Medium	3,06
Small	0,86
Micro	0,00

#### Capitalizzazione media di mercato

Ave Mkt Cap USD  
105.594,20



### Titoli principali

Nome	Settore	%
Taiwan Semiconductor...	10,03	
Samsung Electronics Co Ltd	6,82	
Tencent Holdings Ltd	5,00	
SK Hynix Inc	4,82	
JPM USD Liquidity LVNAV X...	-	2,37
Delta Electronics Inc	2,32	
Zijin Mining Group Co Ltd...	2,10	
Hana Financial Group Inc	1,99	
Credicorp Ltd	1,91	
Alibaba Group Holding Ltd...	1,91	
% Primi 10 Titoli sul Patrimonio		39,26
Numero Complessivo di Titoli Azionari		80
Numero Complessivo di Titoli Obbligazionari		0

### Distribuzione Settoriale %

	Fondo
<b>Ciclico</b>	<b>40,83</b>
Materie Prime	3,44
Beni di Consumo Ciclici	11,23
Finanza	24,93
Immobiliare	1,22
<b>Sensibile</b>	<b>56,58</b>
Telecomunicazioni	10,04
Energia	4,67
Beni Industriali	6,27
Tecnologia	35,61
<b>Difensivo</b>	<b>2,59</b>
Beni Difensivi	0,38
Salute	0,98
Servizi di Pubblica Utilità	1,23

### Ripartizione Geografica %

	Fondo
<b>America</b>	<b>15,23</b>
Stati Uniti	0,83
Canada	0,00
America Latina e Centrale	14,40
<b>Europa</b>	<b>8,18</b>
Regno Unito	0,17
Europa Occidentale - Euro	2,01
Europa Occidentale - Non Euro	0,21
Europa dell'Est	1,51
Africa	1,10
Medio Oriente	3,18
<b>Asia</b>	<b>76,58</b>
Giappone	0,00
Australasia	0,00
Asia - Paesi Sviluppati	41,53
Asia - Emergente	35,06

### Anagrafica

Società di Gestione	JPMorgan Asset Management (Europe) S.à r.l.	Patrimonio Classe (Mln)	0,04 EUR	Investimento Min. Ingresso	5.000 EUR
		(02/04/2026)		Investimento Min. Successivo	1.000 EUR
		Domicilio	LUSSEMBURGO	T.E.R.	2,55%
Telefono	+352 34 101	Valuta del Fondo	EUR	Spese correnti	2,56%
		UCITS	Si	Commissione di incentivo	-
		Inc/Acc	Acc		

# JPMorgan Funds - Emerging Markets Opportunities Fund T (acc) - EUR

---

Web	<a href="http://www.jpmorganassetmanagement.com">http://www.jpmorganassetmanagement.com</a>	ISIN	LU0842954264
Data di Partenza	19/10/2012		
Nome del Gestore	Anuj Arora		
Data Inizio Gestione	03/08/2015		
NAV (02/04/2026)	EUR 139,88		
Patrimonio Netto (Mln) (28/02/2026)	2.252,01 USD		