

# iShares North America Equity Index Fund (LU) A2 USD

## Categoria Morningstar™

Azionari USA Large Cap Blend

## Benchmark Morningstar

Morningstar US Large-Mid Cap NR USD

Usato nel Report

## Benchmark Dichiarato

MSCI North America NR USD

## Morningstar Rating™

★★★

### Obiettivo d'Investimento Dichiarato

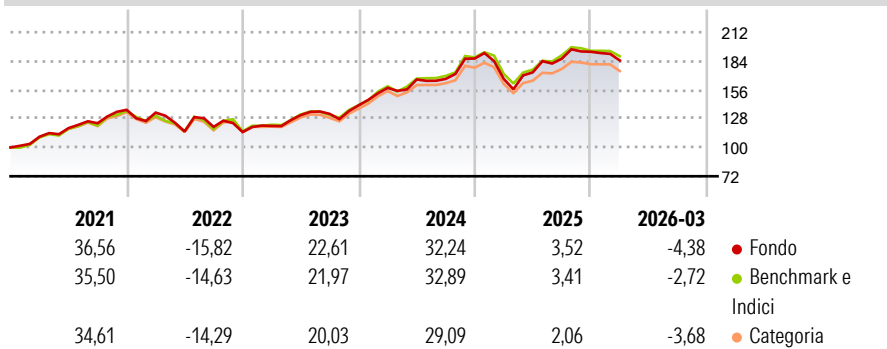
Il Fondo mira a conseguire un rendimento sull'investimento mediante una combinazione di crescita del capitale e reddito sulle attività del Fondo, che rispecchi il rendimento dell'indice MSCI North America preso come indice di riferimento del Fondo. Il Fondo mira ad investire per quanto possibile e fattibile nei titoli azionari (quali azioni) che compongono l'indice di riferimento. L'indice di riferimento misura il rendimento di titoli azionari emessi da società ad alta e media capitalizzazione dei mercati di Stati Uniti e Canada ed è un indice ponderato per capitalizzazione di mercato rettificata al flottante. Rettificata al flottante significa che per il calcolo dell'indice di riferimento vengono utilizzate solo le azioni immediatamente...

### Misure di Rischio

3Y Alpha	-0,43	3Y Sharpe Ratio	0,89
3Y Beta	1,01	3Y Std Dev	13,66
3Y R-Squared	92,82	3Y Risk	Med
3Y Info Ratio	-0,14	5Y Risk	-Med
3Y Tracking Error	3,43	10Y Risk	Med

Basati su Morningstar US Large-Mid Cap NR USD (dove applicabile)

### Rendimenti

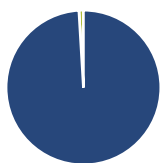


Rend. Cumulati %	Fondo	Bmk	Cat
3-Mesi	4,70	4,59	3,72
6-Mesi	3,11	3,38	3,07
1-Anno	26,22	25,74	23,79
3-Anni Ann.ti	18,42	18,67	16,68
5-Anni Ann.ti	12,02	12,44	11,27
10-Anni Ann.ti	13,57	14,20	12,72

Rendimenti aggiornati al 29/04/2026

Rendimenti	Q1	Q2	Q3	Q4
Trimestrali %				
2026	-4,38	-	-	-
2025	-10,63	3,82	7,69	3,60
2024	12,04	5,13	0,36	11,87
2023	5,17	8,71	0,90	6,29
2022	-2,00	-13,72	3,91	-4,18

### Portafoglio 31/03/2026



#### Asset Allocation %

- Azioni
- Obbligazioni
- Liquidità
- Altro

#### Netta

99,06  
0,00  
0,94  
0,00

#### Style Box Azionaria

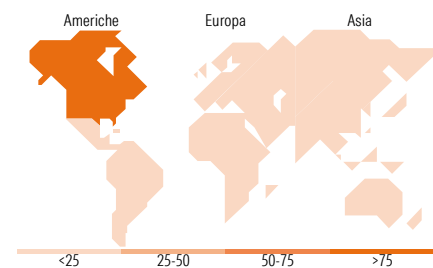


#### Mkt Cap %

**Fondo**  
Giant 45,06  
Large 34,51  
Medium 19,94  
Small 0,49  
Micro 0,00

#### Capitalizzazione media di mercato

**Fondo**  
Ave Mkt Cap USD 348.991,79



### Titoli principali

Nome	Settore	%
NVIDIA Corp		7,04
Apple Inc		6,18
Microsoft Corp		4,35
Amazon.com Inc		3,32
Alphabet Inc Class A		2,79
Alphabet Inc Class C		2,32
Broadcom Inc		2,32
Meta Platforms Inc Class A		2,07
Tesla Inc		1,75
JPMorgan Chase & Co		1,32
% Primi 10 Titoli sul Patrimonio		33,46
Numero Complessivo di Titoli Azionari		607
Numero Complessivo di Titoli Obbligazionari		0

### Distribuzione Settoriale %

	Fondo
<b>Ciclico</b>	<b>27,56</b>
Materie Prime	2,61
Beni di Consumo Ciclici	9,62
Finanza	13,38
Immobiliare	1,95
<b>Sensibile</b>	<b>55,67</b>
Telecomunicazioni	10,07
Energia	4,86
Beni Industriali	8,55
Tecnologia	32,19
<b>Difensivo</b>	<b>16,76</b>
Beni Difensivi	5,09
Salute	9,14
Servizi di Pubblica Utilità	2,54

### Ripartizione Geografica %

	Fondo
<b>America</b>	<b>99,40</b>
Stati Uniti	94,49
Canada	4,73
America Latina e Centrale	0,18
<b>Europa</b>	<b>0,47</b>
Regno Unito	0,03
Europa Occidentale - Euro	0,12
Europa Occidentale - Non Euro	0,33
Europa dell'Est	0,00
Africa	0,00
Medio Oriente	0,00
<b>Asia</b>	<b>0,12</b>
Giappone	0,00
Australasia	0,02
Asia - Paesi Sviluppati	0,00
Asia - Emergente	0,11

### Anagrafica

Società di Gestione	BlackRock (Luxembourg) SA	Patrimonio Classe (Mln)	130,18 USD	Investimento Min. Ingresso	5 USD
Telefono	+44 20 77433000	Domicilio	LUSSEMBURGO	Investimento Min. Successivo	1.000 USD
Web	www.blackrock.com	Valuta del Fondo	USD	T.E.R.	-
Data di Partenza	23/10/2012	UCITS	Si	Spese correnti	0,52%
Nome del Gestore	-	Inc/Acc	Acc	Commissione di incentivo	-
Data Inizio Gestione	23/10/2012	ISIN	LU0836513001		

# iShares North America Equity Index Fund (LU) A2 USD

---

NAV <sup>(29/04/2026)</sup>	USD 530,58
Patrimonio Netto (Mln)	568,85 USD

(31/03/2026)