

iShares World Equity Index Fund (LU) A2 USD

Categoria Morningstar™

Azionari Internazionali Large Cap Blend

Benchmark Morningstar

Morningstar Global Target Market

Exposure NR USD

Usato nel Report

Benchmark Dichiarato

MSCI World NR USD

Morningstar Rating™

★★★★

Obiettivo d'Investimento Dichiarato

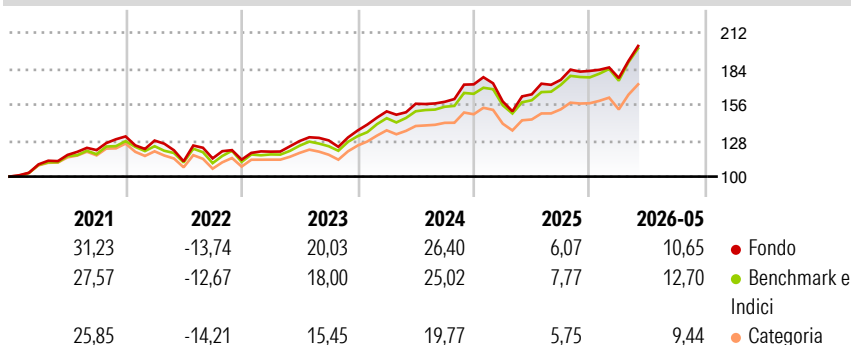
Il Fondo mira a conseguire un rendimento sull'investimento mediante una combinazione di crescita del capitale e reddito sulle attività del Fondo, che rispecchi il rendimento dell'indice MSCI World preso come indice di riferimento del Fondo. Il Fondo mira ad investire per quanto possibile e fattibile nei titoli azionari (quali azioni) che compongono l'indice di riferimento. L'indice di riferimento misura il rendimento di titoli azionari emessi da società ad alta e media capitalizzazione dei paesi sviluppati di tutto il mondo ed è un indice ponderato per capitalizzazione di mercato rettificata al flottante. Rettificata al flottante significa che per il calcolo dell'indice di riferimento vengono utilizzate solo le azioni immediatamente...

Misure di Rischio

3Y Alpha	-0,48	3Y Sharpe Ratio	1,14
3Y Beta	0,99	3Y Std Dev	12,56
3Y R-Squared	95,11	3Y Risk	Med
3Y Info Ratio	-0,28	5Y Risk	Med
3Y Tracking Error	2,86	10Y Risk	Med

Basati su Morningstar Global Target Market Exposure NR USD (dove applicabile)

Rendimenti



Rend. Cumulati %

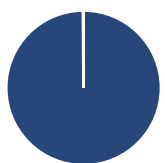
	Fondo	Bmk	Cat
3-Mesi	15,12	15,69	14,60
6-Mesi	11,63	14,03	10,20
1-Anno	24,02	26,75	20,01
3-Anni Ann.ti	16,78	17,65	13,64
5-Anni Ann.ti	11,71	11,75	8,76
10-Anni Ann.ti	12,41	12,41	9,96

Rendimenti aggiornati al 30/06/2026

Rendimenti

	Q1	Q2	Q3	Q4
2026	-3,03	-	-	-
2025	-7,74	3,49	6,86	3,97
2024	10,93	3,94	0,95	8,59
2023	5,49	6,92	0,38	6,02
2022	-2,45	-12,59	2,01	-0,83

Portafoglio 31/05/2026



Asset Allocation %

- Azioni
- Obbligazioni
- Liquidità
- Altro

Netta

99,90
0,00
0,07
0,03

Style Box Azionaria

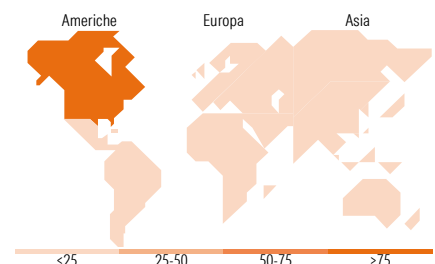


Mkt Cap %

Giant	47,60
Large	34,83
Medium	17,15
Small	0,42
Micro	0,00

Capitalizzazione media di mercato

Fondo
Ave Mkt Cap USD 295.476,07



Titoli principali

Nome	Settore	%
NVIDIA Corp	ICT	5,38
Apple Inc	ICT	5,05
Microsoft Corp	ICT	3,50
Amazon.com Inc	ICT	2,89
Alphabet Inc Class A	ICT	2,42
Broadcom Inc	ICT	2,22
Alphabet Inc Class C	ICT	1,94
Meta Platforms Inc Class A	ICT	1,53
Tesla Inc	ICT	1,35
Micron Technology Inc	ICT	1,21
% Primi 10 Titoli sul Patrimonio		27,49
Numero Complessivo di Titoli Azionari		1.275
Numero Complessivo di Titoli Obbligazionari		0

Distribuzione Settoriale %

	Fondo
Ciclico	29,23
Materie Prime	3,26
Beni di Consumo Ciclici	9,20
Finanza	15,03
Immobiliare	1,74
Sensibile	54,84
Telecomunicazioni	8,91
Energia	3,82
Beni Industriali	10,85
Tecnologia	31,26
Difensivo	15,93
Beni Difensivi	4,87
Salute	8,60
Servizi di Pubblica Utilità	2,46

Ripartizione Geografica %

	Fondo
America	76,15
Stati Uniti	72,58
Canada	3,41
America Latina e Centrale	0,17
Europa	15,58
Regno Unito	3,24
Europa Occidentale - Euro	8,07
Europa Occidentale - Non Euro	3,97
Europa dell'Est	0,03
Africa	0,00
Medio Oriente	0,27
Asia	8,27
Giappone	5,66
Australasia	1,64
Asia - Paesi Sviluppati	0,86
Asia - Emergente	0,12

Anagrafica

Società di Gestione	BlackRock (Luxembourg) SA	Patrimonio Classe (Mln)	230,23 USD	Investimento Min. Ingresso	5 USD
Telefono	+44 20 77433000	(30/06/2026)		Investimento Min. Successivo	1.000 USD
Web	www.blackrock.com	Domicilio	LUSSEMBURGO	T.E.R.	-
Data di Partenza	23/10/2012	Valuta del Fondo	USD	Spese correnti	0,52%
Nome del Gestore	-	UCITS	Si	Commissione di incentivo	-
		Inc/Acc	Acc		

See disclosures for more details

© 2026 Morningstar Italia. Tutti i diritti sono riservati. Le informazioni qui contenute: (1) sono proprietà di Morningstar, (2) non possono essere copiate, (3) non costituiscono consiglio di investimento; (4) sono fornite con scopi informativi; (5) sono ritenute attendibili da Morningstar che, pertanto, ne garantisce il maggior grado di accuratezza e completezza possibile, fatto salvo il caso in cui queste Le siano state fornite in modo errato e/o non completo dalle relative società produttrici; (6) sono estratte dai dati del fondo disponibili e riferiti a date temporali diverse. Morningstar non è responsabile per qualunque danno o perdita derivante da qualunque uso delle informazioni e chi visiona tali informazioni sarà responsabile dell'uso che andrà a farne. Non vi è naturalmente garanzia alcuna che i risultati del passato trovino un riscontro nel futuro.

iShares World Equity Index Fund (LU) A2 USD

Data Inizio Gestione	23/10/2012	ISIN	LU0836512615
NAV ^(30/06/2026)	USD 439,00		
Patrimonio Netto (Mln) ^(31/05/2026)	4.877,85 USD		

[See disclosures for more details](#)

© 2026 Morningstar Italia. Tutti i diritti sono riservati. Le informazioni qui contenute: (1) sono proprietà di Morningstar, (2) non possono essere copiate, (3) non costituiscono consiglio di investimento; (4) sono fornite con scopi informativi; (5) sono ritenute attendibili da Morningstar che, pertanto, ne garantisce il maggior grado di accuratezza e completezza possibile, fatto salvo il caso in cui queste Le siano state fornite in modo errato e/o non completo dalle relative società prodotte; (6) sono estratte dai dati del fondo disponibili e riferiti a date temporali diverse. Morningstar non è responsabile per qualunque danno o perdita derivante da qualunque uso delle informazioni e chi visiona tali informazioni sarà responsabile dell'uso che andrà a farne. Non vi è naturalmente garanzia alcuna che i risultati del passato trovino un riscontro nel futuro.