

Federated Hermes Asia ex-Japan Equity Fund Class F EUR Accumulating

Categoria Morningstar™

Azionari Asia ex Giappone

Benchmark Morningstar

Morningstar Asia ex-Japan Target Market

Exposure NR USD

Usato nel Report

Benchmark Dichiarato

MSCI AC Asia Ex JPN IMI NR LCL

Morningstar Rating™

★★★★

Obiettivo d'Investimento Dichiarato

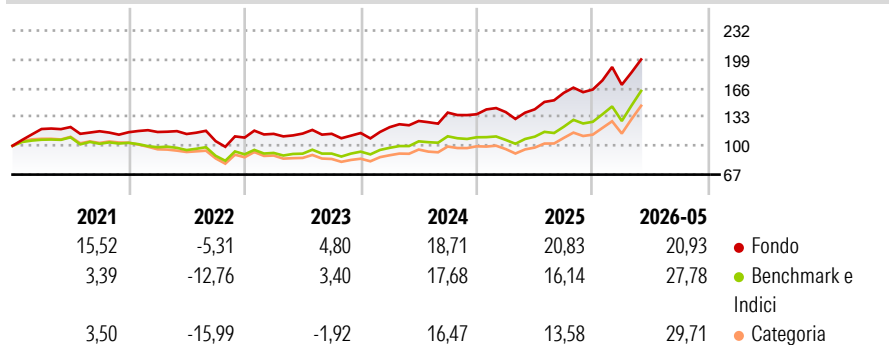
The investment objective of the Fund is to achieve long-term capital appreciation. The Fund will seek to achieve its objective over a rolling period of any five years, by investing at least 80% in a portfolio of equity and equity-related securities of, or relating to, companies in, or companies that derive a substantial proportion of their revenues from, the Asia ex-Japan region. These companies will be listed or traded on a Regulated Market worldwide.

Misure di Rischio

| | | | |
|-------------------|-------|-----------------|-------|
| 3Y Alpha | 1,59 | 3Y Sharpe Ratio | 1,10 |
| 3Y Beta | 0,89 | 3Y Std Dev | 16,12 |
| 3Y R-Squared | 88,83 | 3Y Risk | -Med |
| 3Y Info Ratio | -0,07 | 5Y Risk | -Med |
| 3Y Tracking Error | 6,22 | 10Y Risk | Med |

Basati su Morningstar Asia ex-Japan Target Market Exposure NR USD (dove applicabile)

Rendimenti



Rend. Cumulati %

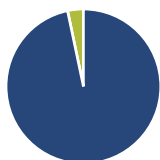
| | Fondo | Bmk | Cat |
|----------------|-------|-------|-------|
| 3-Mesi | 9,27 | 16,20 | 15,50 |
| 6-Mesi | 21,04 | 27,71 | 29,73 |
| 1-Anno | 39,75 | 46,00 | 44,89 |
| 3-Anni Ann.ti | 19,35 | 19,84 | 17,90 |
| 5-Anni Ann.ti | 10,38 | 8,35 | 5,94 |
| 10-Anni Ann.ti | 11,52 | 10,70 | 9,71 |

Rendimenti aggiornati al 12/06/2026

Rendimenti

| | Q1 | Q2 | Q3 | Q4 |
|------|------|-------|-------|-------|
| 2026 | 3,31 | - | - | - |
| 2025 | 1,86 | 2,26 | 13,31 | 2,37 |
| 2024 | 5,83 | 5,84 | 7,46 | -1,38 |
| 2023 | 3,92 | 0,28 | -0,22 | 0,78 |
| 2022 | 0,24 | -1,98 | -7,20 | 3,84 |

Portafoglio 30/04/2026



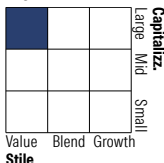
Asset Allocation %

- Azioni
- Obbligazioni
- Liquidità
- Altro

Netta

96,70
0,00
3,30
0,00

Style Box Azionaria

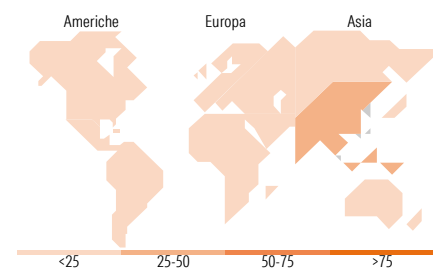


Mkt Cap %

Fondo
Giant 42,15
Large 33,01
Medium 22,64
Small 2,20
Micro 0,00

Capitalizzazione media di mercato

Fondo
Ave Mkt Cap USD 35.914,87



Titoli principali

| Nome | Settore | % |
|---|------------------|-------|
| Taiwan Semiconductor... | Microelettronica | 9,46 |
| Samsung Electronics Co Ltd... | Informatica | 6,30 |
| Tencent Holdings Ltd | Informatica | 6,00 |
| Samsung Electronics Co Ltd | Informatica | 3,60 |
| CP All PCL | Retail | 3,38 |
| Bangkok Bank PCL Units... | Banca | 3,17 |
| Samsung Life Insurance Co Ltd | Assicurazione | 2,79 |
| Samsung Fire & Marine... | Assicurazione | 2,67 |
| AAC Technologies Holdings Inc | Informatica | 2,66 |
| The Swatch Group AG Bearer... | Retail | 2,46 |
| % Primi 10 Titoli sul Patrimonio | | 42,49 |
| Numero Complessivo di Titoli Azionari | | 76 |
| Numero Complessivo di Titoli Obbligazionari | | 0 |

Distribuzione Settoriale %

| | Fondo |
|-----------------------------|--------------|
| Ciclico | 39,38 |
| Materie Prime | 7,30 |
| Beni di Consumo Ciclici | 17,51 |
| Finanza | 12,57 |
| Immobiliare | 1,99 |
| Sensibile | 47,68 |
| Telecomunicazioni | 8,82 |
| Energia | 1,36 |
| Beni Industriali | 9,42 |
| Tecnologia | 28,08 |
| Difensivo | 12,94 |
| Beni Difensivi | 12,70 |
| Salute | - |
| Servizi di Pubblica Utilità | 0,23 |

Ripartizione Geografica %

| | Fondo |
|-------------------------------|--------------|
| America | 0,99 |
| Stati Uniti | 0,99 |
| Canada | 0,00 |
| America Latina e Centrale | 0,00 |
| Europa | 2,54 |
| Regno Unito | 0,00 |
| Europa Occidentale - Euro | 0,00 |
| Europa Occidentale - Non Euro | 2,54 |
| Europa dell'Est | 0,00 |
| Africa | 0,00 |
| Medio Oriente | 0,00 |
| Asia | 96,46 |
| Giappone | 2,36 |
| Australasia | 0,00 |
| Asia - Paesi Sviluppati | 49,93 |
| Asia - Emergente | 44,18 |

Anagrafica

| | | | | | |
|----------------------|----------------------------------|-------------------------|--------------|------------------------------|-------------|
| Società di Gestione | Hermes Fund Managers Ireland Ltd | Patrimonio Classe (Mln) | 1.133,77 EUR | Investimento Min. Ingresso | 100.000 EUR |
| Telefono | - | Domicilio | IRLANDA | Investimento Min. Successivo | - |
| Web | - | Valuta del Fondo | EUR | T.E.R. | - |
| Data di Partenza | 21/08/2013 | UCITS | Si | Spese correnti | 0,84% |
| Nome del Gestore | Jonathan Pines | Inc/Acc | Acc | Commissione di incentivo | - |
| Data Inizio Gestione | 01/11/2012 | ISIN | IE00B83XD802 | | |
| NAV (12/06/2026) | EUR 9,09 | | | | |

See disclosures for more details

© 2026 Morningstar Italia. Tutti i diritti sono riservati. Le informazioni qui contenute: (1) sono proprietà di Morningstar, (2) non possono essere copiate, (3) non costituiscono consiglio di investimento; (4) sono fornite con scopi informativi; (5) sono ritenute attendibili da Morningstar che, pertanto, ne garantisce il maggior grado di accuratezza e completezza possibile, fatto salvo il caso in cui queste Le siano state fornite in modo errato e/o non completo dalle relative società prodotte; (6) sono estratte dai dati del fondo disponibili e riferiti a date temporali diverse. Morningstar non è responsabile per qualunque danno o perdita derivante da qualunque uso delle informazioni e chi visiona tali informazioni sarà responsabile dell'uso che andrà a farne. Non vi è naturalmente garanzia alcuna che i risultati del passato trovino un riscontro nel futuro.

Federated Hermes Asia ex-Japan Equity Fund Class F EUR Accumulating

Patrimonio Netto (Mln) 6.382,06 USD

(30/04/2026)