

# Schroder International Selection Fund China Local Currency Bond C Accumulation

Categoria Morningstar™

EUCA000906

Benchmark Morningstar

Markit iBoxx ALBI China Onshore TR CNY

Usato nel Report

Benchmark Dichiarato

Markit iBoxx ALBI China Onshore TR CNY

Morningstar Rating™

★★★

## Obiettivo d'Investimento Dichiarato

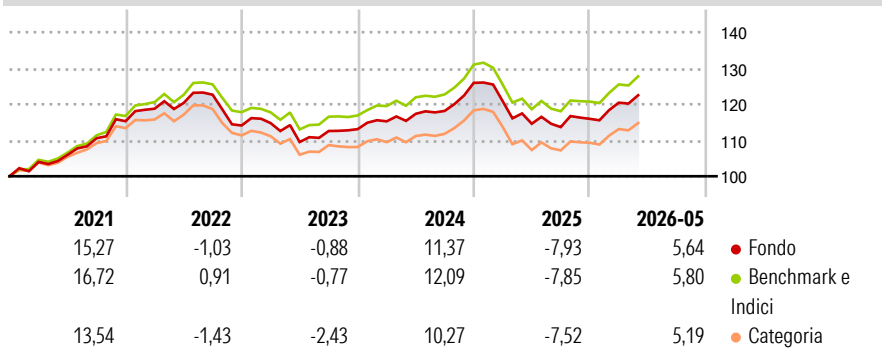
Obiettivo di investimento Generare rendimenti a lungo termine, crescita del capitale e reddito in renminbi, investendo principalmente in un portafoglio di obbligazioni e strumenti del mercato monetario denominati in renminbi. Politica di investimento Almeno due terzi del patrimonio del fondo (esclusa la liquidità) saranno investiti in obbligazioni e strumenti equivalenti emessi onshore o offshore e denominati in renminbi (CNY/CNH) o in altre valute con copertura in renminbi. Le obbligazioni saranno emesse da governi, agenzie governative e società che possono essere o meno costituite o avere sede legale nella Cina continentale.

## Misure di Rischio

3Y Alpha	-0,19	3Y Sharpe Ratio	-0,06
3Y Beta	0,93	3Y Std Dev	6,04
3Y R-Squared	84,87	3Y Risk	Med
3Y Info Ratio	-0,55	5Y Risk	Med
3Y Tracking Error	0,75	10Y Risk	-

Basati su Markit iBoxx ALBI China Onshore TR CNY (dove applicabile)


## Rendimenti



Rend. Cumulati %	Fondo	Bmk	Cat	Rendimenti Trimestrali %	Q1	Q2	Q3	Q4
3-Mesi	4,08	4,12	3,81	2026	3,86	-	-	-
6-Mesi	8,18	8,34	7,97	2025	-4,06	-5,16	-0,81	2,02
1-Anno	8,78	9,65	9,37	2024	1,92	1,80	0,70	6,60
3-Anni Ann.ti	4,36	4,77	3,95	2023	0,58	-4,57	2,79	0,46
5-Anni Ann.ti	3,52	4,26	3,17	2022	3,02	1,33	1,91	-6,97
10-Anni Ann.ti	-	-	-					

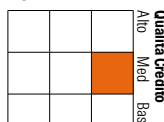
Rendimenti aggiornati al 26/06/2026

## Portafoglio 31/05/2026



## Fixed Income Style

Box™



Sensibilità ai Tassi

Fondo

Duration Effettiva 6,87

Maturità effettiva 8,38

Qualità Credito Media A

Credit Quality %

Fond	Credit Quality %	Fond
AAA	0,98	BBB
AA	4,68	BB
A	91,03	B
		Below B
		Not Rated

## Titoli principali

Nome	Settore	%
China (People's Republic Of)...	-	11,76
Agricultural Development...	-	10,44
China Development Bank 3.48%	-	7,98
China (People's Republic Of)...	-	6,56
China Development Bank 3.09%	-	6,11
China (People's Republic Of)...	-	4,81
China Development Bank 3.45%	-	4,07
The Export-Import Bank of...	-	3,92
China (People's Republic Of)...	-	3,77
China (People's Republic Of)...	-	3,75
% Primi 10 Titoli sul Patrimonio		63,17
Numero Complessivo di Titoli Azionari		0
Numero Complessivo di Titoli Obbligazionari		31

## Fixed Income Sector Weightings %

	Fondo
Governativo	47,49
Societario	50,33
Cartolarizzazioni	0,00
Enti Locali	0,00
Liquidità ed equivalenti	2,13
Derivati	0,05
Coupon Range %	Fondo
0 coupon	0,00
Da 0 a 4 cedole	97,45
Da 4 a 6 cedole	2,55
Da 6 a 8 cedole	0,00
Da 8 a 10 cedole	0,00
Da 10 a 12 cedole	0,00
Oltre 12 cedole	0,00

## Scadenze %

	Fondo
da 1 a 3	10,17
da 3 a 5	31,98
da 5 a 7	17,62
da 7 a 10	21,84
da 10 a 15	2,55
da 15 a 20	2,99
da 20 a 30	12,85
oltre 30	0,00

## Anagrafica

Società di Gestione	Schroder Investment Management (Europe) S.A.	Patrimonio Classe (Mln)	3,44 CNH	Investimento Min. Ingresso	1.000 EUR
Telefono	+352 341 342 202	Domicilio	LUSSEMBURGO	Investimento Min. Successivo	1.000 EUR
Web	www.schroders.com	Valuta del Fondo	CNH	T.E.R.	0,68%
Data di Partenza	07/11/2012	UCITS	Si	Spese correnti	0,60%
Nome del Gestore	-	Inc/Acc	Acc	Commissione di incentivo	0,00%
Data Inizio Gestione	06/02/2026	ISIN	LU0845698959		
NAV (26/06/2026)	CNH 931,42				
Patrimonio Netto (Mln)	532,82 CNH				

(31/05/2026)

See disclosures for more details

© 2026 Morningstar Italia. Tutti i diritti sono riservati. Le informazioni qui contenute: (1) sono proprietà di Morningstar, (2) non possono essere copiate, (3) non costituiscono consiglio di investimento; (4) sono fornite con scopi informativi; (5) sono ritenute attendibili da Morningstar che, pertanto, ne garantisce il maggior grado di accuratezza e completezza possibile, fatto salvo il caso in cui queste Le siano state fornite in modo errato e/o non completo dalle relative società prodotte; (6) sono estratte dai dati del fondo disponibili e riferiti a date temporali diverse. Morningstar non è responsabile per qualunque danno o perdita derivante da qualunque uso delle informazioni e chi visiona tali informazioni sarà responsabile dell'uso che andrà a farne. Non vi è naturalmente garanzia alcuna che i risultati del passato trovino un riscontro nel futuro.

MORNINGSTAR