

# Fidelity Funds - ASEAN Fund E-Acc-EUR

## Categoria Morningstar™

Azionari ASEAN

## Benchmark Morningstar

Morningstar ASEAN Target Market

Exposure NR USD

Usato nel Report

## Benchmark Dichiarato

MSCI AC ASEAN NR USD

## Morningstar Rating™

★★

### Obiettivo d'Investimento Dichiarato

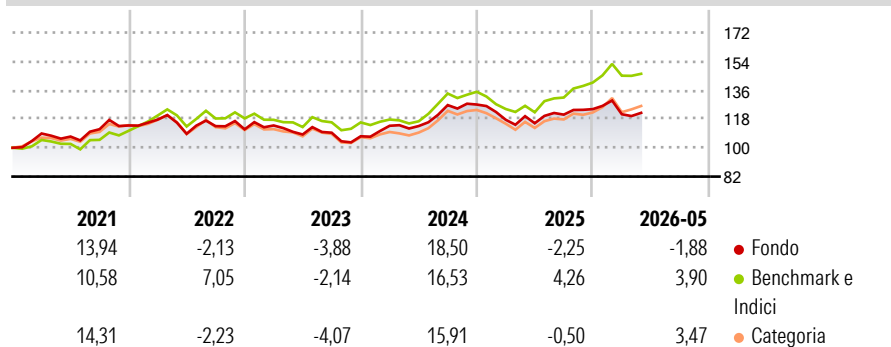
Il Fidelity ASEAN Fund investe nei mercati azionari dell'Association of South East Asian Nations -ASEAN- che include Singapore, Thailandia, Malaysia, Indonesia e Filippine. Numerosi paesi della regione stanno adottando riforme economiche e societarie per rafforzare le loro prospettive di crescita a lungo termine. Allo scopo di ristrutturare il settore privato, è stata realizzata una serie di misure. Nonostante ciò non possa essere compiuto da un giorno all'altro, ciò dovrebbe generare un settore privato più dinamico e creare interessanti opportunità di investimento per gli investitori con un orizzonte temporale di lungo periodo.

### Misure di Rischio

3Y Alpha	-3,69	3Y Sharpe Ratio	0,10
3Y Beta	0,89	3Y Std Dev	10,00
3Y R-Squared	88,27	3Y Risk	Basso
3Y Info Ratio	-1,15	5Y Risk	-Med
3Y Tracking Error	4,11	10Y Risk	-Med

Basati su Morningstar ASEAN Target Market Exposure NR USD (dove applicabile)

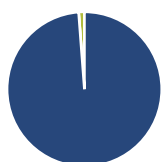
### Rendimenti



Rend. Cumulati %	Fondo	Bmk	Cat	Rendimenti Trimestrali %	Q1	Q2	Q3	Q4
3-Mesi	3,02	3,10	4,46	2026	-2,58	-	-	-
6-Mesi	0,07	6,27	4,01	2025	-7,50	-1,84	4,65	2,87
1-Anno	7,58	24,11	14,92	2024	6,14	-0,15	11,51	0,27
3-Anni Ann.ti	4,74	9,68	6,78	2023	2,17	-4,94	1,04	-2,06
5-Anni Ann.ti	2,99	7,81	5,05	2022	3,19	-7,51	4,38	-1,75
10-Anni Ann.ti	3,33	5,49	5,55					

Rendimenti aggiornati al 24/06/2026

### Portafoglio 30/04/2026



#### Asset Allocation %

- Azioni
- Obbligazioni
- Liquidità
- Altro

#### Netta

98,80  
0,02  
1,18  
0,00

#### Style Box Azionaria



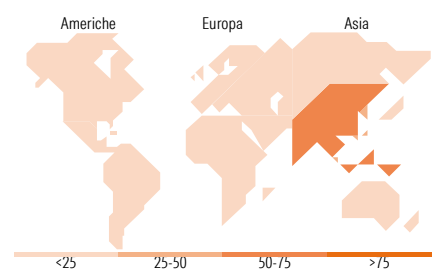
Stile

#### Mkt Cap %

Fondo  
Giant 38,16  
Large 29,61  
Medium 16,04  
Small 10,29  
Micro 5,90

#### Capitalizzazione media di mercato

Fondo  
Ave Mkt Cap USD 11.653,35



### Titoli principali

Nome	Settore	%
DBS Group Holdings Ltd		10,30
Oversea-Chinese Banking Corp...		8,04
Sea Ltd ADR		6,03
PT Bank Central Asia Tbk		4,99
Singapore Telecommunications...		4,62
Public Bank Bhd		4,54
United Overseas Bank Ltd		4,15
International Container...		2,92
CIMB Group Holdings Bhd		2,72
CP All PCL		2,46
% Primi 10 Titoli sul Patrimonio		50,78
Numero Complessivo di Titoli Azionari		89
Numero Complessivo di Titoli Obbligazionari		0

### Distribuzione Settoriale %

Settore	Fondo
<b>Ciclico</b>	<b>57,08</b>
Materie Prime	1,99
Beni di Consumo Ciclici	10,53
Finanza	41,21
Immobiliare	3,35
<b>Sensibile</b>	<b>26,21</b>
Telecomunicazioni	10,71
Energia	0,69
Beni Industriali	11,50
Tecnologia	3,30
<b>Difensivo</b>	<b>16,71</b>
Beni Difensivi	7,79
Salute	6,58
Servizi di Pubblica Utilità	2,34

### Ripartizione Geografica %

Regione	Fondo
<b>America</b>	<b>2,26</b>
Stati Uniti	0,56
Canada	0,00
America Latina e Centrale	1,69
<b>Europa</b>	<b>1,47</b>
Regno Unito	0,55
Europa Occidentale - Euro	0,92
Europa Occidentale - Non Euro	0,00
Europa dell'Est	0,00
Africa	0,00
Medio Oriente	0,00
<b>Asia</b>	<b>96,27</b>
Giappone	0,00
Australasia	0,00
Asia - Paesi Sviluppati	40,67
Asia - Emergente	55,60

### Anagrafica

Società di Gestione	Fidelity (FIL Inv Mgmt (Lux) S.A.)	Patrimonio Classe (Mln)	5,71 EUR	Investimento Min. Ingresso	2.500 USD
Telefono	+ 352 250 404 2400	Domicilio	LUSSEMBURGO	Investimento Min. Successivo	1.000 USD
Web	www.fidelity-international.com	Valuta del Fondo	EUR	T.E.R.	-
Data di Partenza	07/11/2012	UCITS	Si	Spese correnti	2,69%
Nome del Gestore	Madeleine Kuang	Inc/Acc	Acc	Commissione di incentivo	-
Data Inizio Gestione	01/06/2018	ISIN	LU0840140791		

See disclosures for more details

© 2026 Morningstar Italia. Tutti i diritti sono riservati. Le informazioni qui contenute: (1) sono proprietà di Morningstar, (2) non possono essere copiate, (3) non costituiscono consiglio di investimento; (4) sono fornite con scopi informativi; (5) sono ritenute attendibili da Morningstar che, pertanto, ne garantisce il maggior grado di accuratezza e completezza possibile, fatto salvo il caso in cui queste Le siano state fornite in modo errato e/o non completo dalle relative società produttrici; (6) sono estratte dai dati del fondo disponibili e riferiti a date temporali diverse. Morningstar non è responsabile per qualunque danno o perdita derivante da qualunque uso delle informazioni e chi visiona tali informazioni sarà responsabile dell'uso che andrà a farne. Non vi è naturalmente garanzia alcuna che i risultati del passato trovino un riscontro nel futuro.

# Fidelity Funds - ASEAN Fund E-Acc-EUR

NAV (24/06/2026)

EUR 14,33

Patrimonio Netto (Mln)

723,52 USD

(30/04/2026)

[See disclosures for more details](#)

© 2026 Morningstar Italia. Tutti i diritti sono riservati. Le informazioni qui contenute: (1) sono proprietà di Morningstar, (2) non possono essere copiate, (3) non costituiscono consiglio di investimento; (4) sono fornite con scopi informativi; (5) sono ritenute attendibili da Morningstar che, pertanto, ne garantisce il maggior grado di accuratezza e completezza possibile, fatto salvo il caso in cui queste Le siano state fornite in modo errato e/o non completo dalle relative società prodotte; (6) sono estratte dai dati del fondo disponibili e riferiti a date temporali diverse. Morningstar non è responsabile per qualunque danno o perdita derivante da qualunque uso delle informazioni e chi visiona tali informazioni sarà responsabile dell'uso che andrà a farne. Non vi è naturalmente garanzia alcuna che i risultati del passato trovino un riscontro nel futuro.

