

Nordea 1 - North American Sustainable Stars Equity Fund HB EUR

Categoria Morningstar™

Azionari Altri Settori

Benchmark Morningstar

Not Categorized
Usato nel Report

Benchmark Dichiarato

Russell 3000 NR USD

Morningstar Rating™

Senza rating

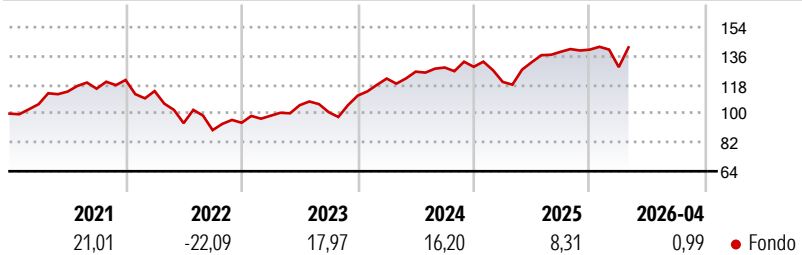
Obiettivo d'Investimento Dichiarato

Il Comparto si propone di conseguire un apprezzamento del capitale degli Azionisti nel lungo periodo. Il Comparto investe il suo patrimonio privilegiando le imprese in grado di rispettare gli standard internazionali in materia ambientale, sociale e di corporate governance. Il Comparto investe in società sottovalutate in relazione alla loro capacità di generare cash flow nel lungo termine.

Misure di Rischio

3Y Alpha	-	3Y Sharpe Ratio	0,71
3Y Beta	-	3Y Std Dev	13,24
3Y R-Squared	-	3Y Risk	-
3Y Info Ratio	-	5Y Risk	-
3Y Tracking Error	-	10Y Risk	-

Rendimenti



Rend. Cumulati %

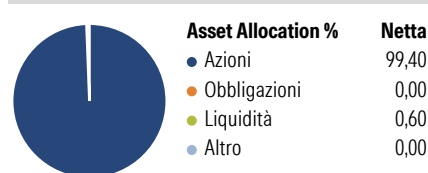
Periodo	Rendimento (%)
3-Mesi	3,77
6-Mesi	9,02
1-Anno	15,41
3-Anni Ann.ti	12,97
5-Anni Ann.ti	5,57
10-Anni Ann.ti	9,35

Rendimenti aggiornati al 22/05/2026

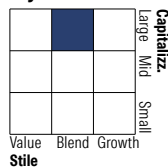
Rendimenti

Periodo	Q1	Q2	Q3	Q4
2026	-7,81	-	-	-
2025	-7,31	10,30	4,92	0,96
2024	9,59	3,56	2,06	0,33
2023	4,66	6,67	-4,14	10,23
2022	-5,73	-17,57	-4,62	5,11

Portafoglio 30/04/2026



Style Box Azionaria

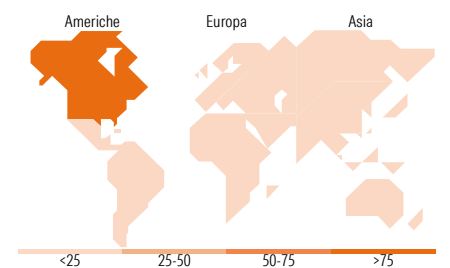


Mkt Cap %

Stile	Fondo
Giant	43,62
Large	24,89
Medium	23,53
Small	7,96
Micro	0,00

Capitalizzazione media di mercato

Stile	Fondo
Ave Mkt Cap USD	322.500,61



Titoli principali

Nome	Settore	%
NVIDIA Corp	9,02	
Microsoft Corp	6,21	
Amazon.com Inc	5,95	
Apple Inc	5,03	
Alphabet Inc Class A	4,71	
Broadcom Inc	4,53	
Meta Platforms Inc Class A	3,40	
JPMorgan Chase & Co	2,55	
NXP Semiconductors NV	2,52	
Wells Fargo & Co	2,43	
% Primi 10 Titoli sul Patrimonio	46,36	
Numero Complessivo di Titoli Azionari	52	
Numero Complessivo di Titoli Obbligazionari	0	

Distribuzione Settoriale %

Settore	Fondo
Ciclico	25,73
Materie Prime	2,58
Beni di Consumo Ciclici	8,95
Finanza	12,44
Immobiliare	1,75
Sensibile	59,66
Telecomunicazioni	10,19
Energia	-
Beni Industriali	11,80
Tecnologia	37,67
Difensivo	14,61
Beni Difensivi	3,19
Salute	9,35
Servizi di Pubblica Utilità	2,07

Ripartizione Geografica %

Geografia	Fondo
America	100,00
Stati Uniti	100,00
Canada	0,00
America Latina e Centrale	0,00
Europa	0,00
Regno Unito	0,00
Europa Occidentale - Euro	0,00
Europa Occidentale - Non Euro	0,00
Europa dell'Est	0,00
Africa	0,00
Medio Oriente	0,00
Asia	0,00
Giappone	0,00
Australasia	0,00
Asia - Paesi Sviluppati	0,00
Asia - Emergente	0,00

Anagrafica

Società di Gestione	Nordea Investment Funds SA	Patrimonio Classe (Mln)	76,66 EUR	Investimento Min. Ingresso	-
Telefono	00352 43 39 50 1	Domicilio	LUSSEMBURGO	Investimento Min. Successivo	-
Web	www.nordea.lu	Valuta del Fondo	EUR	T.E.R.	-
Data di Partenza	05/11/2012	UCITS	Si	Spese correnti	1,79%
Nome del Gestore	Joakim Ahlberg	Inc/Acc	Acc	Commissione di incentivo	-
Data Inizio Gestione	19/11/2018	ISIN	LU0772959259		
NAV (22/05/2026)	EUR 260,22				
Patrimonio Netto (Mln)	1.319,57 USD				

(30/04/2026)

[See disclosures for more details](#)

© 2026 Morningstar Italia. Tutti i diritti sono riservati. Le informazioni qui contenute: (1) sono proprietà di Morningstar, (2) non possono essere copiate, (3) non costituiscono consiglio di investimento; (4) sono fornite con scopi informativi; (5) sono ritenute attendibili da Morningstar che, pertanto, ne garantisce il maggior grado di accuratezza e completezza possibile, fatto salvo il caso in cui queste Le siano state fornite in modo errato e/o non completo dalle relative società produttrici; (6) sono estratte dai dati del fondo disponibili e riferiti a date temporali diverse. Morningstar non è responsabile per qualunque danno o perdita derivante da qualunque uso delle informazioni e chi visiona tali informazioni sarà responsabile dell'uso che andrà a farne. Non vi è naturalmente garanzia alcuna che i risultati del passato trovino un riscontro nel futuro.