

HSBC Global Investment Funds - Global High Income Bond ACHEUR

Categoria Morningstar™

Obbligazionari Flessibili Globali - EUR
Hedged

Benchmark Morningstar

Morningstar Global Core Bond GR Hedged
EUR
Usato nel Report

Benchmark Dichiarato

Bloomberg Gbl Agg Corp 0901 TR Hdg USD

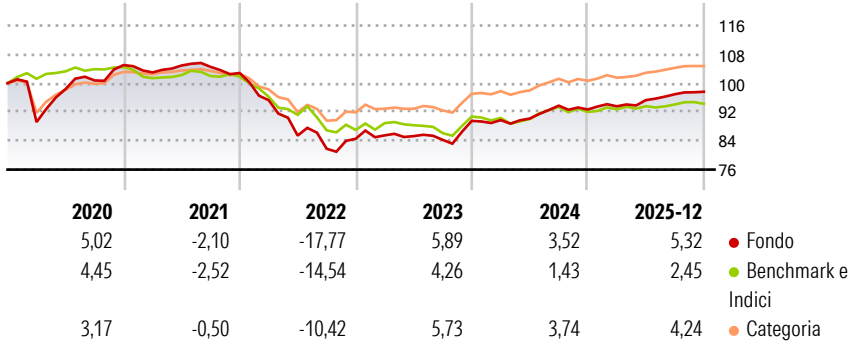
Morningstar Rating™

★★

Obiettivo d'Investimento Dichiarato

L'obiettivo è quello di offrire un livello elevato di reddito. Il fondo deterrà prevalentemente una combinazione di obbligazioni di qualità inferiore, che distribuiscono un reddito superiore, emesse da società e governi di qualunque paese. Potrà detenere anche obbligazioni di alta qualità emesse da società e governi di Asia e mercati emergenti. Le obbligazioni potranno essere denominate in qualunque valuta. Il fondo potrà anche investire sino al 20% in obbligazioni il cui reddito proviene da pagamenti regolari come rimborsi di prestiti o mutui (Titoli garantiti da ipoteca e Titoli garantiti da attività). Il fondo potrà usare derivati per gestire i rischi d'interesse e di credito,acquisire esposizione a valute, migliorare i rendimenti e...

Rendimenti



Misure di Rischio


3Y Alpha	2,12	3Y Sharpe Ratio	0,44
3Y Beta	0,94	3Y Std Dev	4,39
3Y R-Squared	86,17	3Y Risk	Med
3Y Info Ratio	1,33	5Y Risk	+Med
3Y Tracking Error	1,65	10Y Risk	+Med

Basati su Morningstar Global Core Bond GR Hedged EUR (dove applicabile)

Rend. Cumulati %	Fondo	Bmk	Cat	Rendimenti Trimestrali %	Q1	Q2	Q3	Q4
3-Mesi	0,54	-0,24	0,68	2026	-	-	-	-
6-Mesi	2,46	1,30	2,26	2025	0,96	1,82	1,73	0,71
1-Anno	4,89	2,36	4,57	2024	0,23	0,49	3,96	-1,13
3-Anni Ann.ti	4,12	2,09	3,86	2023	1,13	-0,24	-1,23	6,27
5-Anni Ann.ti	-1,31	-1,85	0,25	2022	-7,33	-10,32	-4,29	3,38
10-Anni Ann.ti	0,99	0,01	1,29					

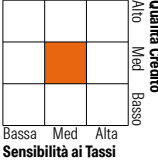
Rendimenti aggiornati al 30/01/2026

Portafoglio 31/12/2025



Fixed Income Style

Box™



Duration Effettiva	4,51
Maturity effettiva	6,33
Qualità Credito Media	BB

Credit Quality %	Fond	Credit Quality %	Fond
AAA	0,59	BBB	48,52
AA	4,02	BB	26,72
A	8,27	B	4,78
		Below B	2,75
		Not Rated	4,35

Titoli principali

Nome	Settore	%
2 Year Treasury Note Future...	—	12,08
5 Year Treasury Note Future...	—	10,42
HSBC GIF Global EM Local Dbt...	—	1,98
HSBC US Dollar Liquidity Y	—	1,37
UBS Group AG 9.25%	—	0,84
TDC Net AS 6.5%	—	0,68
Coty Inc / Hfc Prestige...	—	0,67
Jyske Bank AS 5.125%	—	0,64
Barclays PLC 4.973%	—	0,64
Lorca Telecom Bondco S.A.U....	—	0,64
% Primi 10 Titoli sul Patrimonio		29,96
Numero Complessivo di Titoli Azionari		2
Numero Complessivo di Titoli Obbligazionari		573

Fixed Income Sector Weightings %

	Fondo
Governativo	32,76
Societario	69,17
Cartolarizzazioni	9,19
Enti Locali	0,00
Liquidità ed equivalenti	-8,70
Derivati	-2,42
Coupon Range %	Fondo
0 coupon	19,48
Da 0 a 4 cedole	16,65
Da 4 a 6 cedole	36,17
Da 6 a 8 cedole	22,24
Da 8 a 10 cedole	4,71
Da 10 a 12 cedole	0,72
Oltre 12 cedole	0,02

Scadenze %

	Fondo
da 1 a 3	4,02
da 3 a 5	11,06
da 5 a 7	12,84
da 7 a 10	21,55
da 10 a 15	9,49
da 15 a 20	2,89
da 20 a 30	9,16
oltre 30	9,19

Anagrafica

Società di Gestione	HSBC Investments	Patrimonio Classe (Mln)	4,24 USD	Investimento Min. Ingresso	5.000 EUR
Telefono	(+352) 40 46 46 767	(30/01/2026)		Investimento Min. Successivo	-
Web	http://www.assetmanagement.hsbc.com	Domicilio	LUSSEMBURGO	T.E.R.	1,51%
		Valuta del Fondo	EUR	Spese correnti	1,51%
Data di Partenza	19/02/2013	UCITS	Si	Commissione di incentivo	-
Nome del Gestore	Ricky Liu	Inc/Acc	Acc		
Data Inizio Gestione	28/07/2010	ISIN	LU0807188023		
NAV (30/01/2026)	EUR 11,37				

HSBC Global Investment Funds - Global High Income Bond ACHEUR

Patrimonio Netto (Mln)	767,58 USD
(31/12/2025)	