

HSBC Global Investment Funds - Global High Yield Bond IC

Categoria Morningstar™

Obbligazionari Globali High Yield

Benchmark Morningstar

Morningstar Global High-Yield Bond GR

USD

Usato nel Report

Benchmark Dichiarato

ICE BofA BB-B DM HY Constnd H TR USD

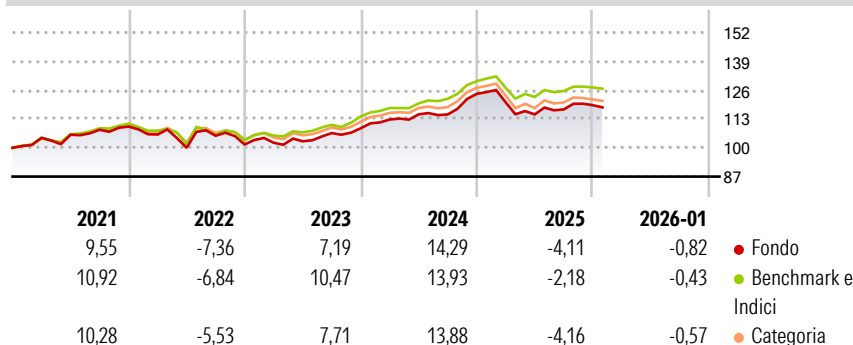
Morningstar Rating™

★★★

Obiettivo d'Investimento Dichiarato

L'obiettivo è quello di offrire una crescita dell'investimento e un livello superiore del relativo reddito nel tempo. Il comparto investirà almeno il 90% del suo valore in titoli di debito che pagano un reddito più elevato, tra cui titoli di debito di qualità inferiore, emessi da società, agenzie e governi di qualsiasi paese. I titoli di debito saranno valutati principalmente in dollari statunitensi ("USD"), matalvolta in altre valute, comprese le valute dei Mercati emergenti. Il comparto può investire fino al 10% in quote o azioni di altri comparti. In misura inferiore, il comparto può investire anche in titoli di debito di alta qualità e titoli di debito il cui valore e reddito derivino da attività come i prestiti ("titoli garantiti da...").

Rendimenti



Misure di Rischio

3Y Alpha	-0,54	3Y Sharpe Ratio	0,27
3Y Beta	0,75	3Y Std Dev	6,16
3Y R-Squared	92,86	3Y Risk	Med
3Y Info Ratio	-1,07	5Y Risk	Med
3Y Tracking Error	1,59	10Y Risk	Med

Basati su Morningstar Global High-Yield Bond GR USD (dove applicabile)

Rend. Cumulati %


	Fondo	Bmk	Cat
3-Mesi	-0,09	0,18	-0,22
6-Mesi	1,61	1,77	1,31
1-Anno	-5,37	-3,51	-5,89
3-Anni Ann.ti	4,30	6,01	4,70
5-Anni Ann.ti	3,17	4,52	4,11
10-Anni Ann.ti	5,02	6,22	5,05

Rendimenti aggiornati al 11/02/2026

Rendimenti

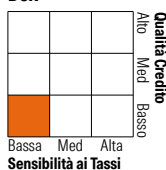
	Q1	Q2	Q3	Q4
Trimestrali %				
2026	-	-	-	-
2025	-3,10	-4,49	1,94	1,63
2024	3,64	2,09	-0,07	8,09
2023	0,79	0,63	3,60	2,01
2022	-3,25	-5,69	5,48	-3,74

Portafoglio 31/01/2026



Fixed Income Style

Box™



Sensibilità ai Tassi

Fondo

Duration Effettiva	2,72
Maturità effettiva	3,62
Qualità Credito Media	B

Credit Quality %

	o		o
AAA	0,00	BBB	2,00
AA	1,10	BB	57,19
A	0,00	B	32,57
		Below B	2,92
		Not Rated	4,21

Titoli principali

Nome	Settore	%
HSBC GIF Global HY Sec...	—	1,93
HSBC GIF Global EM Local Dbt...	—	1,81
HSBC GIF Global Sec Credit...	—	1,80
HSBC US Dollar Liquidity Y	—	1,28
JPMorgan Chase & Co. 5%	—	1,26
5 Year Treasury Note Future...	—	0,73
CCO Holdings, LLC/ CCO...	—	0,71
Iron Mountain Inc. 6.25%	—	0,68
10 Year Treasury Note Future...	—	0,64
Shift4 Payments Llc / Shift4...	—	0,59
% Primi 10 Titoli sul Patrimonio		11,44
Numero Complessivo di Titoli Azionari		0
Numero Complessivo di Titoli Obbligazionari		519

Fixed Income Sector Weightings %

	Fondo
Governativo	3,35
Societario	91,59
Cartolarizzazioni	3,54
Enti Locali	0,00
Liquidità ed equivalenti	0,95
Derivati	0,57

Coupon Range %

	Fondo
0 coupon	1,73
Da 0 a 4 cedole	6,50
Da 4 a 6 cedole	25,19
Da 6 a 8 cedole	46,80
Da 8 a 10 cedole	16,29
Da 10 a 12 cedole	2,81
Oltre 12 cedole	0,67

Scadenze %

	Fondo
da 1 a 3	8,05
da 3 a 5	25,92
da 5 a 7	31,06
da 7 a 10	18,64
da 10 a 15	3,31
da 15 a 20	0,94
da 20 a 30	1,16
oltre 30	9,38

Anagrafica

Società di Gestione	HSBC Investments	Patrimonio Classe (Mln)	0,47 USD	Investimento Min. Ingresso	1.000.000 USD
Telefono	(+352) 40 46 46 767	(11/02/2026)		Investimento Min. Successivo	-
Web	http://www.assetmanagement.hsbc.com	Domicilio	LUSSEMBURGO	T.E.R.	0,75%
Data di Partenza	25/06/2014	Valuta del Fondo	USD	Spese correnti	0,75%
Nome del Gestore	Ricky Liu	UCITS	Si	Commissione di incentivo	-
Data Inizio Gestione	01/05/2025	Inc/Acc	Acc		
NAV (11/02/2026)	USD 15,75	ISIN	LU0780246319		

HSBC Global Investment Funds - Global High Yield Bond IC

Patrimonio Netto (Mln)	1.067,95 USD
(31/01/2026)	