

# BlackRock Global Funds - Japan Flexible Equity Fund D2 EUR Hedged

**Categoria Morningstar™**

Azionari Altri Settori

**Benchmark Morningstar**
Not Categorized  
Usato nel Report
**Benchmark Dichiarato**

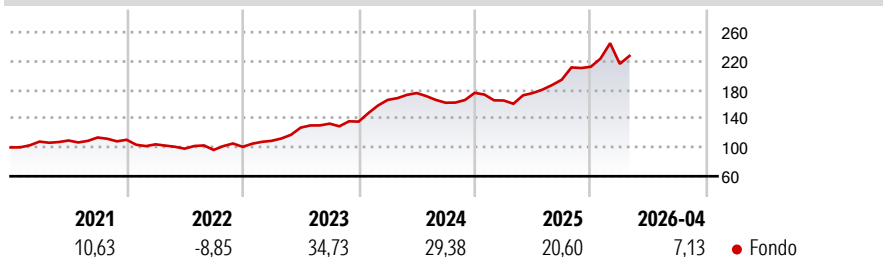
MSCI Japan NR JPY

**Morningstar Rating™**

Senza rating

**Obiettivo d'Investimento Dichiarato**

Mira a massimizzare il rendimento investendo almeno il 70% del patrimonio in azioni di società con sede o che svolgono prevalentemente le loro attività in Giappone, con particolare attenzione per società che il Gestore reputa sottovalutate.

**Rendimenti**

**Misure di Rischio**

3Y Alpha	-	3Y Sharpe Ratio	1,42
3Y Beta	-	3Y Std Dev	15,41
3Y R-Squared	-	3Y Risk	-
3Y Info Ratio	-	5Y Risk	-
3Y Tracking Error	-	10Y Risk	-

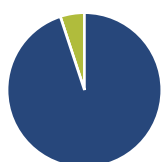
**Rend. Cumulati %**

Periodo	Rendimento (%)
3-Mesi	1,74
6-Mesi	7,60
1-Anno	41,33
3-Anni Ann.ti	26,42
5-Anni Ann.ti	16,35
10-Anni Ann.ti	13,75

Rendimenti aggiornati al 30/04/2026

**Rendimenti**

Periodo	Q1	Q2	Q3	Q4
2026	1,91	-	-	-
2025	-6,05	6,29	10,53	9,26
2024	22,17	5,74	-7,69	8,49
2023	8,28	16,77	4,30	2,16
2022	-5,72	-5,74	-1,80	4,46

**Portafoglio 31/03/2026**

**Asset Allocation %**

Azioni	94,94
Obbligazioni	0,00
Liquidità	5,06
Altro	0,00

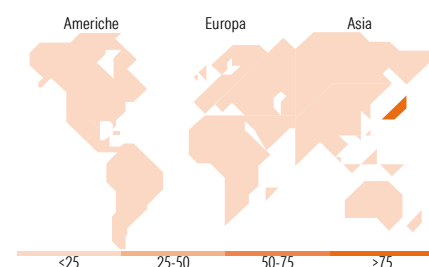
**Style Box Azionaria**

**Mkt Cap %**

Capitalizzazione	Fondo (%)
Giant	51,22
Large	22,68
Medium	25,60
Small	0,51
Micro	0,00

**Capitalizzazione media di mercato**

Ave Mkt Cap JPY	4.831,59
	8,08


**Titoli principali**

Nome	Settore	%
Mitsubishi UFJ Financial...	Finanza	4,94
Toyota Motor Corp	Beni di Consumo Ciclici	4,01
Mitsubishi Corp	Finanza	3,70
Mitsui & Co Ltd	Finanza	3,57
Sony Group Corp	Beni di Consumo Ciclici	3,47
Mitsubishi Heavy Industries...	Beni Industriali	3,24
Tokio Marine Holdings Inc	Finanza	3,22
Hitachi Ltd	Beni Industriali	3,13
Tokyo Electron Ltd	Beni Industriali	2,77
Marubeni Corp	Finanza	2,74
% Primi 10 Titoli sul Patrimonio		34,79
Numero Complessivo di Titoli Azionari		56
Numero Complessivo di Titoli Obbligazionari		0

**Distribuzione Settoriale %**

Settore	Fondo (%)
<b>Ciclico</b>	<b>34,43</b>
Materie Prime	4,96
Beni di Consumo Ciclici	11,34
Finanza	16,82
Immobiliare	1,31
<b>Sensibile</b>	<b>53,39</b>
Telecomunicazioni	4,01
Energia	2,05
Beni Industriali	33,34
Tecnologia	13,99
<b>Difensivo</b>	<b>12,18</b>
Beni Difensivi	1,25
Salute	10,08
Servizi di Pubblica Utilità	0,85

**Ripartizione Geografica %**

Regione	Fondo (%)
<b>America</b>	<b>0,00</b>
Stati Uniti	0,00
Canada	0,00
America Latina e Centrale	0,00
<b>Europa</b>	<b>0,00</b>
Regno Unito	0,00
Europa Occidentale - Euro	0,00
Europa Occidentale - Non Euro	0,00
Europa dell'Est	0,00
Africa	0,00
Medio Oriente	0,00
<b>Asia</b>	<b>100,00</b>
Giappone	100,00
Australasia	0,00
Asia - Paesi Sviluppati	0,00
Asia - Emergente	0,00

**Anagrafica**

Società di Gestione	BlackRock (Luxembourg) SA	Patrimonio Classe (Mln)	11,55 EUR	Investimento Min. Ingresso	100.000 USD
Telefono	+44 20 77433000	Domicilio	LUSSEMBURGO	Investimento Min. Successivo	1.000 USD
Web	www.blackrock.com	Valuta del Fondo	EUR	T.E.R.	-
Data di Partenza	27/09/2012	UCITS	Si	Spese correnti	1,06%
Nome del Gestore	-	Inc/Acc	Acc	Commissione di incentivo	-
Data Inizio Gestione	01/07/2019	ISIN	LU0827883793		
NAV (30/04/2026)	EUR 26,91				
Patrimonio Netto (Mln)	172.206,40 JPY				

(31/03/2026)