

# BlackRock Global Funds - Japan Small & MidCap Opportunities Fund D4

## Categoria Morningstar™

Azionari Giappone Small/Mid Cap

## Benchmark Morningstar

Morningstar Japan Small Cap NR JPY  
Usato nel Report

## Benchmark Dichiarato

S&amp;P Japan MidSmall TR JPY

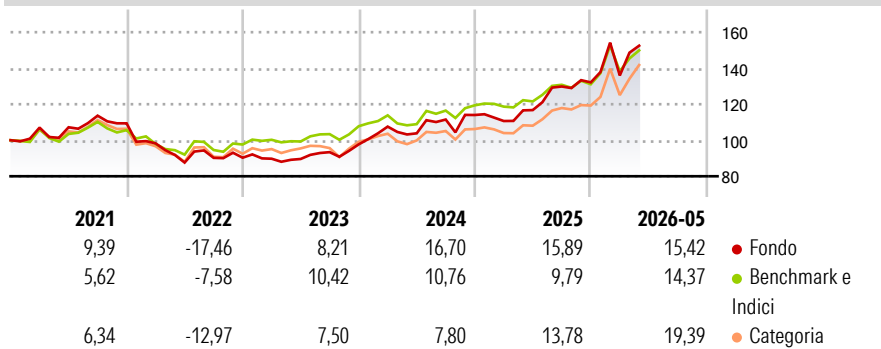
## Morningstar Rating™

★★★

### Obiettivo d'Investimento Dichiarato

Mira a massimizzare il rendimento investendo almeno il 70% del patrimonio in azioni di società a bassa/media capitalizzazione, con sede o che svolgono prevalentemente le loro attività in Giappone. Si considerano società a bassa/media capitalizzazione quelle che rientrano nell'ultima fascia del 40% di capitalizzazione del mercato di riferimento.

### Rendimenti



### Misure di Rischio

3Y Alpha	0,93	3Y Sharpe Ratio	1,07
3Y Beta	1,17	3Y Std Dev	15,18
3Y R-Squared	89,93	3Y Risk	Med
3Y Info Ratio	1,05	5Y Risk	Med
3Y Tracking Error	5,05	10Y Risk	Med

Basati su Morningstar Japan Small Cap NR JPY (dove applicabile)

### Rend. Cumulati %

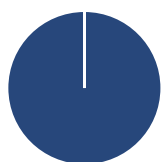
	Fondo	Bmk	Cat
3-Mesi	13,86	8,79	14,71
6-Mesi	19,04	15,05	21,55
1-Anno	35,67	25,23	34,32
3-Anni Ann.ti	19,97	14,92	14,06
5-Anni Ann.ti	8,21	8,01	6,21
10-Anni Ann.ti	8,81	7,40	8,08

Rendimenti aggiornati al 24/06/2026

### Rendimenti

	Q1	Q2	Q3	Q4
2026	2,89	-	-	-
2025	-2,93	5,50	11,21	1,76
2024	10,11	-3,46	7,38	2,25
2023	-0,62	-0,14	4,23	4,61
2022	-10,19	-10,83	2,98	0,08

### Portafoglio 31/05/2026



#### Asset Allocation %

- Azioni
- Obbligazioni
- Liquidità
- Altro

#### Netta

100,00  
0,00  
0,00  
0,00

#### Style Box Azionaria

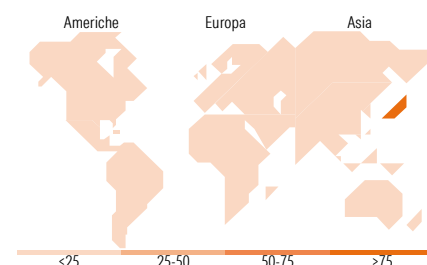


#### Mkt Cap %

Giant	3,51
Large	5,45
Medium	34,81
Small	44,67
Micro	11,55

#### Capitalizzazione media di mercato

Fondo  
Ave Mkt Cap JPY 285.971,44



### Titoli principali

Nome	Settore	%
Kioxia Holdings Corp...	📄	3,51
Kurabo Industries Ltd	⚙️	2,81
Nagano Keiki Co Ltd	📄	2,55
Gitechno Holdings Inc	📄	2,34
Nikkiso Co Ltd	⚙️	2,16
Kitz Corp	⚙️	2,16
Iyogin Holdings Inc	🏠	2,09
Kyushu Financial Group Inc	🏠	2,06
The 77 Bank Ltd	🏠	2,03
Rasa Industries Ltd	🏠	1,99
% Primi 10 Titoli sul Patrimonio		23,71
Numero Complessivo di Titoli Azionari		100
Numero Complessivo di Titoli Obbligazionari		0

### Distribuzione Settoriale %

	Fondo
<b>Ciclico</b>	<b>41,39</b>
Materie Prime	11,99
Beni di Consumo Ciclici	12,06
Finanza	12,28
Immobiliare	5,06
<b>Sensibile</b>	<b>51,40</b>
Telecomunicazioni	2,95
Energia	0,86
Beni Industriali	30,00
Tecnologia	17,60
<b>Difensivo</b>	<b>7,20</b>
Beni Difensivi	4,03
Salute	2,28
Servizi di Pubblica Utilità	0,90

### Ripartizione Geografica %

	Fondo
<b>America</b>	<b>0,00</b>
Stati Uniti	0,00
Canada	0,00
America Latina e Centrale	0,00
<b>Europa</b>	<b>0,00</b>
Regno Unito	0,00
Europa Occidentale - Euro	0,00
Europa Occidentale - Non Euro	0,00
Europa dell'Est	0,00
Africa	0,00
Medio Oriente	0,00
<b>Asia</b>	<b>100,00</b>
Giappone	100,00
Australasia	0,00
Asia - Paesi Sviluppati	0,00
Asia - Emergente	0,00

### Anagrafica

Società di Gestione	BlackRock (Luxembourg) SA	Patrimonio Classe (Mln)	0,49 GBP	Investimento Min. Ingresso	100.000 USD
Telefono	+44 20 77433000	Domicilio	LUSSEMBURGO	Investimento Min. Successivo	1.000 USD
Web	www.blackrock.com	Valuta del Fondo	GBP	T.E.R.	-
Data di Partenza	27/09/2012	UCITS	Si	Spese correnti	1,07%
Nome del Gestore	-	Inc/Acc	Inc	Commissione di incentivo	-
Data Inizio Gestione	01/05/2014	ISIN	LU0827883017		
NAV (24/06/2026)	GBP 86,35				
Patrimonio Netto (Mln)	62.762,07 JPY				

(31/05/2026)

[See disclosures for more details](#)

© 2026 Morningstar Italia. Tutti i diritti sono riservati. Le informazioni qui contenute: (1) sono proprietà di Morningstar, (2) non possono essere copiate, (3) non costituiscono consiglio di investimento; (4) sono fornite con scopi informativi; (5) sono ritenute attendibili da Morningstar che, pertanto, ne garantisce il maggior grado di accuratezza e completezza possibile, fatto salvo il caso in cui queste Le siano state fornite in modo errato e/o non completo dalle relative società prodotte; (6) sono estratte dai dati del fondo disponibili e riferiti a date temporali diverse. Morningstar non è responsabile per qualunque danno o perdita derivante da qualunque uso delle informazioni e chi visiona tali informazioni sarà responsabile dell'uso che andrà a farne. Non vi è naturalmente garanzia alcuna che i risultati del passato trovino un riscontro nel futuro.