Nordea 1 - US Total Return Bond Fund HB EUR

Categoria Morningstar™
Obbligazionari Altro

Benchmark Morningstar
Not Categorized
Usato nel Report

Benchmark Dichiarato
Bloomberg US Agg Bond TR USD

Morningstar Rating™
Senza rating

Obiettivo d'Investimento Dichiarato

Il fondo mira a identificare le opportunità di investimento all'interno dei vari segmenti del mercato dei titoli ipotecari. Questo fondo investirà regolarmente almeno 2/3 del suo patrimonio totale in obbligazioni e strumenti di debito emessi da soggetti p

Rendimenti

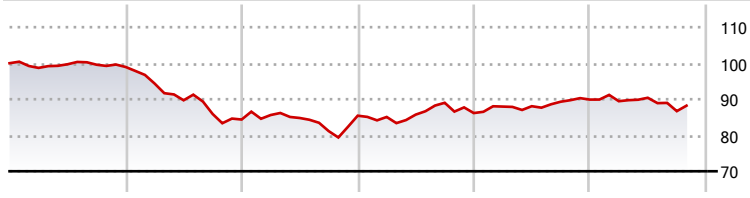

2021	2022	2023	2024	2025	2026-10
-1,05	-14,75	1,26	0,85	4,35	-1,88

● Fondo

Misure di Rischio

3Y Alpha	-	3Y Sharpe Ratio	0,18
3Y Beta	-	3Y Std Dev	5,26
3Y R-Squared	-	3Y Risk	-
3Y Info Ratio	-	5Y Risk	-
3Y Tracking Error	-	10Y Risk	-

Rend. Cumulati %	Fondo
3-Mesi	-0,49
6-Mesi	-0,50
1-Anno	-1,24
3-Anni Ann.ti	2,79
5-Anni Ann.ti	-2,17
10-Anni Ann.ti	-1,02

Rendimenti aggiornati al 23/11/2026

Rendimenti Trimestrali %	Q1	Q2	Q3	Q4
2026	-0,50	1,06	-4,10	-
2025	2,09	0,12	1,42	0,67
2024	-0,41	0,76	3,82	-3,20
2023	1,48	-0,96	-4,30	5,28
2022	-4,65	-4,93	-4,24	-1,79

Portafoglio 31/10/2026

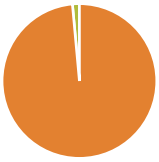

Asset Allocation %	Netta
Azioni	0,00
Obbligazioni	98,55
Liquidità	1,45
Altro	0,00

Fixed Income Style Box™



	Fondo
Duration Effettiva	5,42
Maturity effettiva	7,86
Qualità Credito Media	BB

Credit Quality %	Fondo	Credit Quality %	Fondo
AAA	8,98	BBB	0,87
AA	57,73	BB	0,00
A	0,05	B	0,30
		Below B	10,66
		Not Rated	21,41

Titoli principali

Nome	Settore	%
United States Treasury Notes...	—	4,98
Federal National Mortgage...	—	4,12
Federal National Mortgage...	—	2,64
Government National Mortgage...	—	2,57
Federal National Mortgage...	—	2,56
APIDOS CLO LIV 5.38444%	—	2,52
Government National Mortgage...	—	2,45
Federal National Mortgage...	—	2,07
Federal National Mortgage...	—	2,04
Harborview Mtg Loan Trust...	—	1,88

% Primi 10 Titoli sul Patrimonio	27,83
Numero Complessivo di Titoli Azionari	0
Numero Complessivo di Titoli Obbligazionari	200

Fixed Income Sector Weightings %	Fondo
Governativo	7,00
Societario	0,00
Cartolarizzazioni	91,56
Enti Locali	0,00
Liquidità ed equivalenti	1,45
Derivati	0,00

Coupon Range %	Fondo
0 coupon	1,19
Da 0 a 4 cedole	58,42
Da 4 a 6 cedole	35,59
Da 6 a 8 cedole	4,42
Da 8 a 10 cedole	0,00
Da 10 a 12 cedole	0,00
Oltre 12 cedole	0,38

Scadenze %	Fondo
da 1 a 3	0,46
da 3 a 5	7,94
da 5 a 7	0,44
da 7 a 10	8,15
da 10 a 15	18,95
da 15 a 20	11,85
da 20 a 30	46,28
oltre 30	4,34

Anagrafica

Società di Gestione	Nordea Investment Funds SA
Telefono	00352 43 39 50 1
Web	www.nordea.lu
Data di Partenza	12/11/2012
Nome del Gestore	Jeffrey Gundlach
Data Inizio Gestione	25/09/2012
NAV (23/11/2026)	EUR 73,88
Patrimonio Netto (Mln) (31/10/2026)	198,56 USD

Patrimonio Classe (Mln) (23/11/2026)	0,36 EUR
Domicilio	LUSSEMBURGO
Valuta del Fondo	EUR
UCITS	Si
Inc/Acc	Acc
ISIN	LU0826415480

Investimento Min. Ingresso	-
Investimento Min. Successivo	-
T.E.R.	1,38%
Spese correnti	1,38%
Commissione di incentivo	-

See disclosures for more details

© 2026 Morningstar Italia. Tutti i diritti sono riservati. Le informazioni qui contenute: (1) sono proprietà di Morningstar, (2) non possono essere copiate, (3) non costituiscono consiglio di investimento; (4) sono fornite con scopi informativi; (5) sono ritenute attendibili da Morningstar che, pertanto, ne garantisce il maggior grado di accuratezza e completezza possibile, fatto salvo il caso in cui queste Le siano state fornite in modo errato e/o non completo dalle relative società prodotto; (6) sono estratte dai dati del fondo disponibili e riferiti a date temporali diverse. Morningstar non è responsabile per qualunque danno o perdita derivante da qualunque uso delle informazioni e chi visiona tali informazioni sarà responsabile dell'uso che andrà a farne. Non vi è naturalmente garanzia alcuna che i risultati del passato trovino un riscontro nel futuro.