

Morgan Stanley Investment Funds - Global Credit Fund I

Categoria Morningstar™

Global Corporate Bond

Benchmark Morningstar

Morningstar Global Corporate Bond GR

USD

Usato nel Report

Benchmark Dichiarato

Bloomberg Gbl Agg Corp TR USD

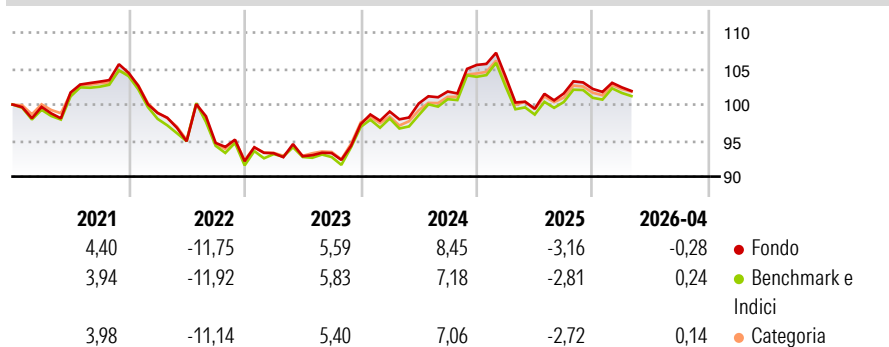
Morningstar Rating™

★★★

Obiettivo d'Investimento Dichiarato

Obiettivo - Generare un reddito e la crescita a lungo termine dell'investimento
 Investimenti principali - Titoli a reddito fisso (ad es. obbligazioni) - Almeno il 70% degli investimenti del fondo
 Politica d'investimento - Obbligazioni di elevata qualità emesse in qualsiasi valuta da società o organizzazioni non governative.
 Vengono considerate obbligazioni di alta qualità quelle aventi un rating di BBB- o superiore assegnato da S&P oppure di Baa3 o superiore assegnato da Moody's.

Rendimenti



Misure di Rischio

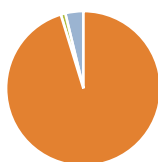
3Y Alpha	0,26	3Y Sharpe Ratio	0,07
3Y Beta	0,92	3Y Std Dev	5,22
3Y R-Squared	98,34	3Y Risk	-Med
3Y Info Ratio	0,28	5Y Risk	-Med
3Y Tracking Error	0,98	10Y Risk	+Med

Basati su Morningstar Global Corporate Bond GR USD (dove applicabile)

Rend. Cumulati %	Fondo	Bmk	Cat	Rendimenti Trimestrali %	Q1	Q2	Q3	Q4
3-Mesi	-0,18	-0,11	-0,13	2026	0,22	-	-	-
6-Mesi	-0,83	-0,40	-0,60	2025	-1,59	-4,24	2,13	0,62
1-Anno	0,71	1,77	1,26	2024	1,79	1,12	1,67	3,62
3-Anni Ann.ti	2,67	2,64	2,73	2023	1,21	-0,45	0,47	4,32
5-Anni Ann.ti	0,70	0,67	0,76	2022	-5,34	-3,97	-0,24	-2,69
10-Anni Ann.ti	2,15	1,77	1,83					

Rendimenti aggiornati al 12/05/2026

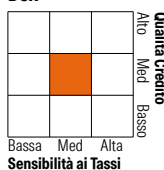
Portafoglio 28/02/2026



Asset Allocation %	Netta
● Azioni	0,00
● Obbligazioni	103,04
● Liquidità	1,04
● Altro	-4,09

Fixed Income Style

Box™



Duration Effettiva	5,78
Maturity effettiva	7,76
Qualità Credito Media	BBB

Credit Quality %	Fond	Credit Quality %	Fond
AAA	-1,26	BBB	55,39
AA	3,79	BB	2,89
A	39,00	B	0,20
		Below B	0,00
		Not Rated	0,00

Titoli principali

Nome	Settore	%
Us Long Bond Jun26	—	6,71
Euro Bobl Future Mar 26	—	4,80
Us 2Yr Note Jun26	—	4,61
10 Year Government Of Canada...	—	2,55
JPMorgan Chase & Co. 5.766%	—	1,85
Bank of America Corp. 5.872%	—	1,34
KeyBank National Association...	—	0,99
Skandinaviska Enskilda...	—	0,92
Hyundai Capital America 5.3%	—	0,90
NextEra Energy Capital...	—	0,90
% Primi 10 Titoli sul Patrimonio		25,58
Numero Complessivo di Titoli Azionari		0
Numero Complessivo di Titoli Obbligazionari		319

Fixed Income Sector Weightings %

	Fondo
🏛️ Governativo	2,65
🏢 Societario	96,07
🏠 Cartolarizzazioni	0,40
👤 Enti Locali	0,00
🏦 Liquidità ed equivalenti	0,88
📄 Derivati	0,00

Coupon Range %

	Fondo
0 coupon	16,37
Da 0 a 4 cedole	24,12
Da 4 a 6 cedole	49,83
Da 6 a 8 cedole	9,68
Da 8 a 10 cedole	0,00
Da 10 a 12 cedole	0,00
Oltre 12 cedole	0,00

Scadenze %

	Fondo
da 1 a 3	10,32
da 3 a 5	13,46
da 5 a 7	13,98
da 7 a 10	26,58
da 10 a 15	7,46
da 15 a 20	1,97
da 20 a 30	9,83
oltre 30	9,55

Anagrafica

Società di Gestione	MSIM Fund Management (Ireland) Limited	Patrimonio Classe (Mln)	0,87 USD	Investimento Min. Ingresso	-
Telefono	-	Domicilio	LUSSEMBURGO	Investimento Min. Successivo	-
Web	www.morganstanley.com/im	Valuta del Fondo	USD	T.E.R.	0,64%
Data di Partenza	14/11/2012	UCITS	Si	Spese correnti	0,64%
Nome del Gestore	-	Inc/Acc	Acc	Commissione di incentivo	0,00%
Data Inizio Gestione	01/12/2014	ISIN	LU0851375492		
NAV (12/05/2026)	USD 34,95				
Patrimonio Netto (Mln)	63,47 USD				

(28/02/2026)