

iShares Emerging Markets Equity Index Fund (LU) A2 USD

Categoria Morningstar™

Azionari Paesi Emergenti

Benchmark Morningstar

Morningstar Emerging Markets Target

Market Exposure NR USD

Usato nel Report

Benchmark Dichiarato

MSCI EM NR USD

Morningstar Rating™

★★★

Obiettivo d'Investimento Dichiarato

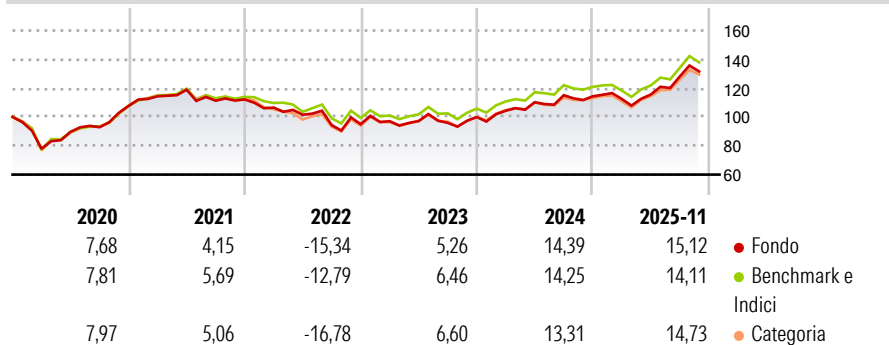
Il Fondo mira a conseguire un rendimento sull'investimento mediante una combinazione di crescita del capitale e reddito sulle attività del Fondo, che rispecchi il rendimento dell'indice MSCI Emerging Markets preso come indice di riferimento del Fondo. Il Fondo investe per quanto possibile e fattibile in titoli azionari (quali azioni) che compongono l'indice di riferimento del Fondo. L'indice di riferimento misura il rendimento di titoli azionari emessi da società ad alta e media capitalizzazione di paesi dei mercati emergenti di tutto il mondo ed è un indice ponderato per capitalizzazione di mercato rettificata al flottante. Rettificata al flottante significa che per il calcolo dell'indice di riferimento vengono utilizzate solo le azioni...

Misure di Rischio

3Y Alpha	-0,28	3Y Sharpe Ratio	0,58
3Y Beta	1,03	3Y Std Dev	12,24
3Y R-Squared	98,55	3Y Risk	Med
3Y Info Ratio	-0,03	5Y Risk	Med
3Y Tracking Error	1,71	10Y Risk	Med

Basati su Morningstar Emerging Markets Target Market Exposure NR USD (dove applicabile)

Rendimenti



Rend. Cumulati %

	Fondo	Bmk	Cat
3-Mesi	9,30	9,40	9,07
6-Mesi	15,76	15,58	15,50
1-Anno	15,99	14,99	15,24
3-Anni Ann.ti	11,04	10,44	10,29
5-Anni Ann.ti	4,78	5,82	4,87
10-Anni Ann.ti	6,95	7,68	6,55

Rendimenti aggiornati al 08/12/2025

Rendimenti

	Q1	Q2	Q3	Q4
2025	-1,60	2,74	10,85	-
2024	4,38	5,64	4,46	-0,69
2023	2,20	0,12	-1,26	4,20
2022	-5,03	-4,67	-7,10	0,66
2021	6,17	4,04	-6,45	0,79

Portafoglio 31/10/2025



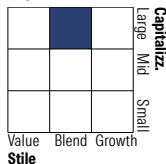
Asset Allocation %

- Azioni
- Obbligazioni
- Liquidità
- Altro

Netta

99,94
0,00
0,06
0,00

Style Box Azionaria

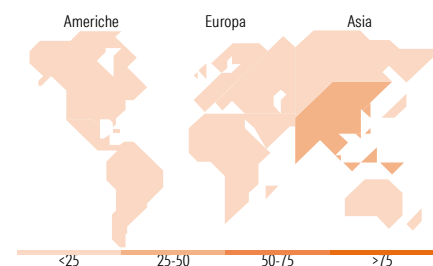


Mkt Cap %

	Fondo
Giant	59,63
Large	33,20
Medium	6,92
Small	0,25
Micro	0,00

Capitalizzazione media di mercato

Ave Mkt Cap USD 72.463,7
3



Titoli principali

Nome	Settore	%
Taiwan Semiconductor...	📠	11,63
Tencent Holdings Ltd	📠	5,02
Alibaba Group Holding Ltd...	📠	3,53
Samsung Electronics Co Ltd	📠	3,46
MSCI EMER MKT INDEX (ICE)...	—	2,29
SK Hynix Inc	📠	2,07
BlackRock ICS USD Liquidity...	—	1,81
HDFC Bank Ltd	📠	1,22
Hon Hai Precision Industry...	📠	1,01
Reliance Industries Ltd	📠	0,99
% Primi 10 Titoli sul Patrimonio		33,03
Numero Complessivo di Titoli Azionari		1.209
Numero Complessivo di Titoli Obbligazionari		0

Distribuzione Settoriale %

	Fondo
Ciclico	41,99
Materie Prime	6,25
Beni di Consumo Ciclici	12,66
Finanza	21,74
Immobiliare	1,33
Sensibile	48,77
Telecomunicazioni	9,88
Energia	4,01
Beni Industriali	6,98
Tecnologia	27,90
Difensivo	9,25
Beni Difensivi	3,55
Salute	3,48
Servizi di Pubblica Utilità	2,21

Ripartizione Geografica %

	Fondo
America	7,44
Stati Uniti	0,59
Canada	0,00
America Latina e Centrale	6,86
Europa	11,91
Regno Unito	0,00
Europa Occidentale - Euro	0,64
Europa Occidentale - Non Euro	0,00
Europa dell'Est	1,91
Africa	3,36
Medio Oriente	6,00
Asia	80,65
Giappone	0,00
Australasia	0,00
Asia - Paesi Sviluppati	33,66
Asia - Emergente	46,99

Anagrafica

Società di Gestione	BlackRock (Luxembourg) SA	Patrimonio Classe (Mln)	64,15 USD	Investimento Min. Ingresso	5.000 USD
Telefono	+44 20 77433000	Domicilio	LUSSEMBURGO	Investimento Min. Successivo	-
Web	www.blackrock.com	Valuta del Fondo	USD	T.E.R.	0,66%
Data di Partenza	16/11/2012	UCITS	Si	Spese correnti	0,66%
				Commissione di incentivo	-

iShares Emerging Markets Equity Index Fund (LU) A2 USD

Nome del Gestore	-	Inc/Acc	Acc
Data Inizio Gestione	16/11/2012	ISIN	LU0836513183
NAV (08/12/2025)	USD 181,24		
Patrimonio Netto (Mln)	405,72 USD		
(31/10/2025)			