

# Goldman Sachs Emerging Markets Equity Income - X Cap CZK (hedged i)

**Categoria Morningstar™**

Azionari Altri Settori

**Benchmark Morningstar**
Not Categorized  
Usato nel Report
**Benchmark Dichiarato**

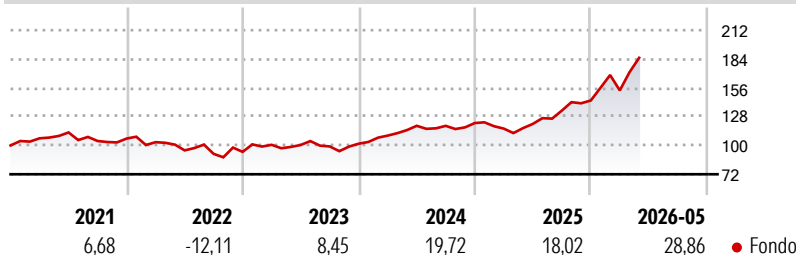
MSCI EM NR EUR

**Morningstar Rating™**

Senza rating

**Obiettivo d'Investimento Dichiarato**

Questo comparto investe essenzialmente in un portafoglio diversificato di azioni emesse da società costituite, quotate o negoziate nella regione dell'Asia Pacifico e che offre un rendimento del dividendo interessante.

**Rendimenti**

**Misure di Rischio**

3Y Alpha	-	3Y Sharpe Ratio	1,32
3Y Beta	-	3Y Std Dev	14,59
3Y R-Squared	-	3Y Risk	-
3Y Info Ratio	-	5Y Risk	-
3Y Tracking Error	-	10Y Risk	-

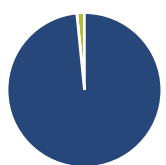
**Rend. Cumulati %**

Periodo	Rendimento (%)
3-Mesi	18,52
6-Mesi	30,15
1-Anno	51,73
3-Anni Ann.ti	22,34
5-Anni Ann.ti	10,47
10-Anni Ann.ti	10,70

Rendimenti aggiornati al 26/06/2026

**Rendimenti**

Periodo	Q1	Q2	Q3	Q4
2026	6,80	-	-	-
2025	-4,41	3,87	10,67	7,40
2024	7,75	8,68	-0,02	2,25
2023	7,31	-0,17	-1,39	2,66
2022	-3,28	-7,71	-3,61	2,14

**Portafoglio 30/04/2026**

**Asset Allocation %**

Azioni	98,41
Obbligazioni	0,00
Liquidità	1,59
Altro	0,00

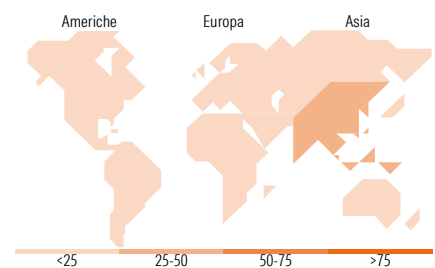
**Style Box Azionaria**

**Mkt Cap %**

Giant	62,15
Large	23,73
Medium	13,31
Small	0,81
Micro	0,00

**Capitalizzazione media di mercato**

Ave Mkt Cap EUR	62.702,16
-----------------	-----------


**Titoli principali**

Nome	Settore	%
Samsung Electronics Co Ltd	📱	9,71
Taiwan Semiconductor...	📱	9,23
Tencent Holdings Ltd	📱	3,80
Alibaba Group Holding Ltd...	📱	2,85
MediaTek Inc	📱	2,17
ASE Technology Holding Co Ltd	📱	1,89
KB Financial Group Inc	🏦	1,89
Elite Material Co Ltd	🏭	1,84
Petroleo Brasileiro SA...	🔥	1,71
China Construction Bank Corp...	🏦	1,70
% Primi 10 Titoli sul Patrimonio		36,80
Numero Complessivo di Titoli Azionari		102
Numero Complessivo di Titoli Obbligazionari		0

**Distribuzione Settoriale %**

Settore	Fondo
<b>Ciclico</b>	<b>43,78</b>
Materie Prime	4,44
Beni di Consumo Ciclici	9,09
Finanza	27,60
Immobiliare	2,65
<b>Sensibile</b>	<b>49,58</b>
Telecomunicazioni	7,08
Energia	7,66
Beni Industriali	1,85
Tecnologia	32,98
<b>Difensivo</b>	<b>6,64</b>
Beni Difensivi	2,99
Salute	0,27
Servizi di Pubblica Utilità	3,38

**Ripartizione Geografica %**

Regione	Fondo
<b>America</b>	<b>11,28</b>
Stati Uniti	0,00
Canada	0,00
America Latina e Centrale	11,28
<b>Europa</b>	<b>13,94</b>
Regno Unito	0,00
Europa Occidentale - Euro	4,62
Europa Occidentale - Non Euro	0,00
Europa dell'Est	3,24
Africa	2,60
Medio Oriente	3,47
<b>Asia</b>	<b>74,78</b>
Giappone	0,00
Australasia	0,00
Asia - Paesi Sviluppati	40,51
Asia - Emergente	34,26

**Anagrafica**

Società di Gestione	Goldman Sachs Asset Management B.V.	Patrimonio Classe (Mln)	6,01 EUR	Investimento Min. Ingresso	-
Telefono	+31-703781781	Domicilio	LUSSEMBURGO	Investimento Min. Successivo	-
Web	https://am.gs.com/	Valuta del Fondo	CZK	T.E.R.	-
Data di Partenza	20/11/2012	UCITS	Si	Spese correnti	2,42%
Nome del Gestore	-	Inc/Acc	Acc	Commissione di incentivo	-
Data Inizio Gestione	06/11/2023	ISIN	LU0799821219		
NAV (26/06/2026)	CZK 2.172,00				
Patrimonio Netto (Mln)	134,12 EUR				

(30/04/2026)

[See disclosures for more details](#)

© 2026 Morningstar Italia. Tutti i diritti sono riservati. Le informazioni qui contenute: (1) sono proprietà di Morningstar, (2) non possono essere copiate, (3) non costituiscono consiglio di investimento; (4) sono fornite con scopi informativi; (5) sono ritenute attendibili da Morningstar che, pertanto, ne garantisce il maggior grado di accuratezza e completezza possibile, fatto salvo il caso in cui queste Le siano state fornite in modo errato e/o non completo dalle relative società prodotte; (6) sono estratte dai dati del fondo disponibili e riferiti a date temporali diverse. Morningstar non è responsabile per qualunque danno o perdita derivante da qualunque uso delle informazioni e chi visita tali informazioni sarà responsabile dell'uso che andrà a farne. Non vi è naturalmente garanzia alcuna che i risultati del passato trovino un riscontro nel futuro.