

# Morgan Stanley Investment Funds - Emerging Markets Corporate Debt Fund CH (EUR)

**Categoria Morningstar™**

 Obbligazionari Corporate Paesi Emergenti  
EUR

**Benchmark Morningstar**

 Morningstar Emerging Markets Corporate  
Bond 10% China Capped GR Hedged EUR  
Usato nel Report

**Benchmark Dichiarato**

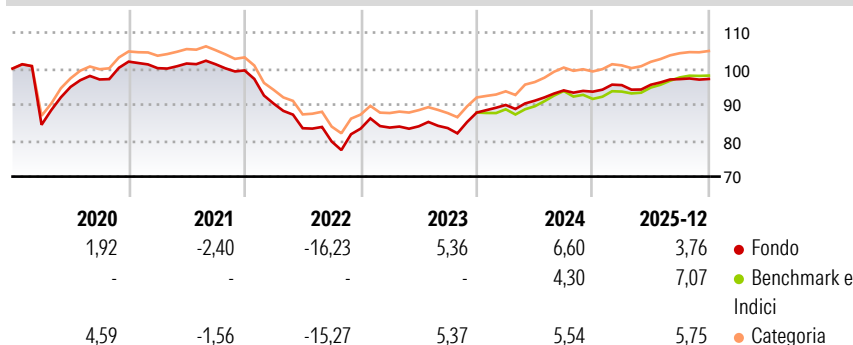
JPM CEMBI Broad Diversified TR USD

**Morningstar Rating™**

★★★

**Obiettivo d'Investimento Dichiarato**

Obiettivo - Generare un reddito e la crescita a lungo termine del Suo investimento  
Investimenti principali - Titoli a reddito fisso (ad esempio obbligazioni) - Almeno il 70% degli investimenti del fondo  
Politica d'investimento - Gli emittenti sono società che hanno sede o che svolgono la maggior parte delle proprie attività commerciali nei paesi emergenti. Il fondo può investire in titoli aventi un rating inferiore a BBB- assegnato da S&P oppure a Baa3 assegnato da Moody's.

**Rendimenti**

**Misure di Rischio**

3Y Alpha	-0,16	3Y Sharpe Ratio	0,49
3Y Beta	0,85	3Y Std Dev	4,64
3Y R-Squared	85,73	3Y Risk	+Med
3Y Info Ratio	-0,31	5Y Risk	Med
3Y Tracking Error	1,89	10Y Risk	+Med

Basati su Morningstar Emerging Markets Corporate Bond 10% China Capped GR Hedged EUR (dove applicabile)

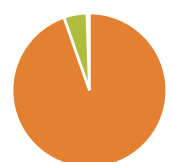
**Rend. Cumulati %**

	Fondo	Bmk	Cat
3-Mesi	0,57	0,11	0,72
6-Mesi	2,15	3,42	2,81
1-Anno	4,19	6,93	5,80
3-Anni Ann.ti	4,34	4,97	4,50
5-Anni Ann.ti	-0,71	-0,54	-0,31
10-Anni Ann.ti	1,31	2,49	2,07

Rendimenti aggiornati al 28/01/2026

**Rendimenti Trimestrali %**

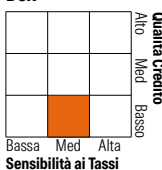
	Q1	Q2	Q3	Q4
2026	-	-	-	-
2025	1,94	0,11	1,64	0,04
2024	2,38	1,32	3,14	-0,37
2023	0,33	0,42	-0,58	5,18
2022	-9,26	-7,57	-4,43	4,51

**Portafoglio 31/12/2025**

**Asset Allocation %**

- Azioni
- Obbligazioni
- Liquidità
- Altro

**Netta**

 0,00  
94,63  
4,84  
0,52

**Fixed Income Style**
**Box™**


Sensibilità ai Tassi

**Fondo**

 4,07  
4,88  
BB

**Credit Quality %**

	0		0
AAA	1,13	BBB	21,56
AA	8,45	BB	23,72
A	11,94	B	24,09
		Below B	5,79
		Not Rated	3,32

**Titoli principali**

Nome	Settore	%
MS Liquidity Fds US Dlr Trs...	—	4,55
Samarco Mineracao SA 9%	—	1,49
Azule Energy Finance PLC...	—	1,34
Ohi Group SA 13%	—	1,30
Oceanica Lux 13%	—	1,12
Eldorado International...	—	1,06
Digicel International...	—	1,06
Banca Transilvania SA 7.125%	—	1,05
Nova Ljubljanska Bank DD 6.5%	—	1,03
Veon Holdings B.V. 3.375%	—	0,93
% Primi 10 Titoli sul Patrimonio		14,93
Numero Complessivo di Titoli Azionari		0
Numero Complessivo di Titoli Obbligazionari		328

**Fixed Income Sector Weightings %**

	Fondo
Governativo	5,26
Societario	91,03
Cartolarizzazioni	0,00
Enti Locali	0,00
Liquidità ed equivalenti	3,71
Derivati	0,00

**Coupon Range %**

	Fondo
0 coupon	1,43
Da 0 a 4 cedole	18,49
Da 4 a 6 cedole	27,81
Da 6 a 8 cedole	22,27
Da 8 a 10 cedole	20,66
Da 10 a 12 cedole	4,93
Oltre 12 cedole	4,41

**Scadenze %**

	Fondo
da 1 a 3	13,87
da 3 a 5	30,99
da 5 a 7	21,07
da 7 a 10	14,68
da 10 a 15	3,23
da 15 a 20	1,57
da 20 a 30	2,24
oltre 30	8,66

**Anagrafica**

Società di Gestione	MSIM Fund Management (Ireland) Limited	Patrimonio Classe (Mln)	3,16 EUR	Investimento Min. Ingresso	-
Telefono	-	Domicilio	LUSSEMBURGO	Investimento Min. Successivo	-
Web	www.morganstanley.com/im	Valuta del Fondo	EUR	T.E.R.	2,41%
Data di Partenza	15/11/2012	UCITS	Si	Spese correnti	2,42%
Nome del Gestore	Akbar Causer	Inc/Acc	Acc	Commissione di incentivo	0,00%
Data Inizio Gestione	19/07/2022	ISIN	LU0845089696		
NAV (28/01/2026)	EUR 28,09				
Patrimonio Netto (Mln)	1.183,66 USD				

(31/12/2025)