

Morgan Stanley Investment Funds - QuantActive Global Infrastructure Fund CH (EUR)

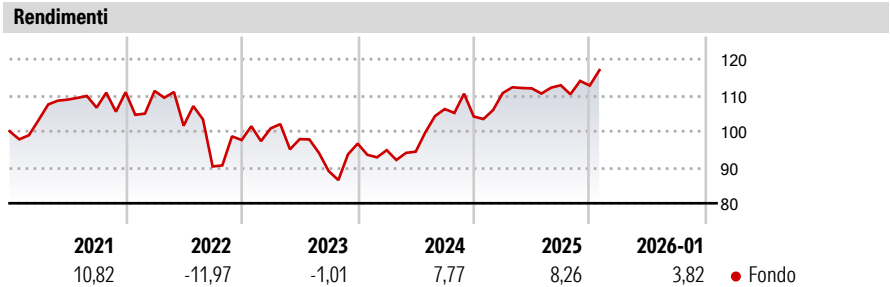
Categoria Morningstar™	Benchmark Morningstar	Benchmark Dichiarato	Morningstar Rating™
Azionari Altri Settori	Not Categorized Usato nel Report	DJ Brookfld Global Infra TR USD	Senza rating

Obiettivo d'Investimento Dichiarato

Obiettivo - Crescita a lungo termine dell'investimento

Investimenti principali - Titoli azionari - Almeno il 70% degli investimenti del fondo

Politica d'investimento - Società aventi sede in qualsiasi parte del mondo e operanti nel settore delle infrastrutture. Ad es. costruzione e manutenzione di strade, gestione di aeroporti, distribuzione di energia elettrica ecc.




Misure di Rischio			
3Y Alpha	-	3Y Sharpe Ratio	0,21
3Y Beta	-	3Y Std Dev	12,00
3Y R-Squared	-	3Y Risk	-
3Y Info Ratio	-	5Y Risk	-
3Y Tracking Error	-	10Y Risk	-

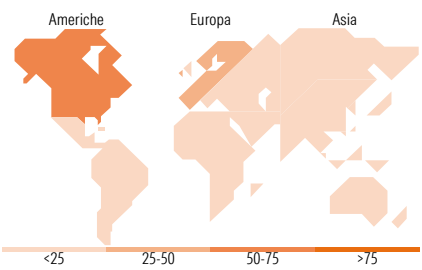
Rend. Cumulati %	Fondo	Rendimenti Trimestrali %	Q1	Q2	Q3	Q4
3-Mesi	5,02	2026	-	-	-	-
6-Mesi	4,54	2025	6,27	1,17	0,78	-0,07
1-Anno	12,02	2024	-1,89	-0,44	12,54	-1,96
3-Anni Ann.ti	3,88	2023	3,31	-2,96	-9,08	8,60
5-Anni Ann.ti	3,04	2022	0,33	-8,70	-11,13	8,13
10-Anni Ann.ti	3,88					

Rendimenti aggiornati al 02/02/2026

Portafoglio 31/12/2025



Style Box Azionaria			Mkt Cap %	Fondo
			Giant	11,24
			Large	33,68
			Medium	44,35
			Small	8,28
			Micro	2,45
Value	Blend	Growth		
Style			Capitalizzazione	Fondo
			media di mercato	
			Ave Mkt Cap USD	25.105,16



Titoli principali		
Nome	Settore	%
Enbridge Inc	🔥	4,31
American Tower Corp	🏠	3,72
National Grid PLC	💡	3,55
Vinci SA	⚙️	3,14
Exelon Corp	💡	2,95
Williams Companies Inc	🔥	2,73
Terna SpA	💡	2,69
E.ON SE	💡	2,57
Italgas SpA	💡	2,40
TC Energy Corp	🔥	2,36
% Primi 10 Titoli sul Patrimonio		30,42
Numero Complessivo di Titoli Azionari		60
Numero Complessivo di Titoli Obbligazionari		0

Distribuzione Settoriale %	Fondo
Ciclico	8,99
Materie Prime	-
Beni di Consumo Ciclici	-
Finanza	-
Immobiliare	8,99
Sensibile	33,40
Telecomunicazioni	1,57
Energia	19,97
Beni Industriali	11,86
Tecnologia	-
Difensivo	57,61
Beni Difensivi	-
Salute	-
Servizi di Pubblica Utilità	57,61

Ripartizione Geografica %	Fondo
America	60,38
Stati Uniti	47,12
Canada	12,30
America Latina e Centrale	0,97
Europa	30,68
Regno Unito	5,29
Europa Occidentale - Euro	25,39
Europa Occidentale - Non Euro	0,00
Europa dell'Est	0,00
Africa	0,00
Medio Oriente	0,00
Asia	8,93
Giappone	1,70
Australasia	3,72
Asia - Paesi Sviluppati	0,87
Asia - Emergente	2,64

Anagrafica

Società di Gestione	MSIM Fund Management (Ireland) Limited	Patrimonio Classe (Mln)	14,25 EUR	Investimento Min. Ingresso	-
Telefono	-	Domicilio	LUSSEMBURGO	Investimento Min. Successivo	-
Web	www.morganstanley.com/im	Valuta del Fondo	EUR	T.E.R.	2,20%
Data di Partenza	15/11/2012	UCITS	Si	Spese correnti	2,57%
Nome del Gestore	Celine Karanci	Inc/Acc	Acc	Commissione di incentivo	0,00%
	Emmanuel Caro	ISIN	LU0512093203		
	Mehdi Barone				
Data Inizio Gestione	06/12/2024				
NAV (02/02/2026)	EUR 41,20				
Patrimonio Netto (Mln)	530,01 USD				

(31/12/2025)