

Pictet-Global Emerging Debt I EUR

Categoria Morningstar™

Obbligazionari Paesi Emergenti

Benchmark Morningstar

Morningstar Emerging Markets Sovereign

Bond GR USD

Usato nel Report

Benchmark Dichiarato

JPM EMBI Global Diversified TR USD

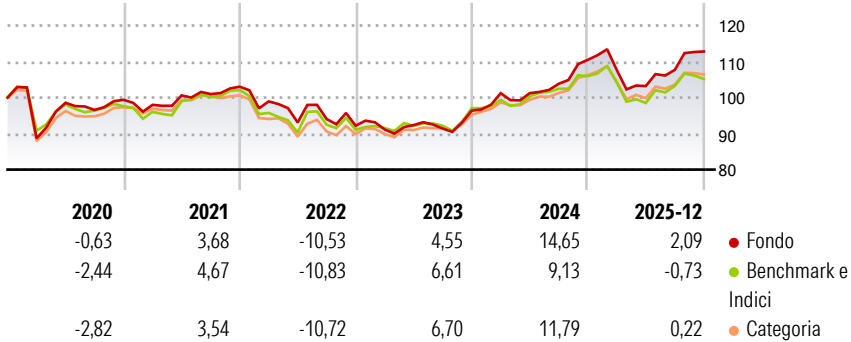
Morningstar Rating™

★★★

Obiettivo d'Investimento Dichiarato

Obiettivo del Comparto è investire in strumenti a reddito fisso di emittenti delle economie emergenti. Grazie alle competenze dei nostri team reddito fisso e mercati emergenti, monitoriamo l'ambiente politico ed economico selezionando le opportunità di investimento più promettenti. La valuta di riferimento è l'USD ma esistono anche categorie di azioni coperte in CHF e EUR.

Rendimenti



Misure di Rischio

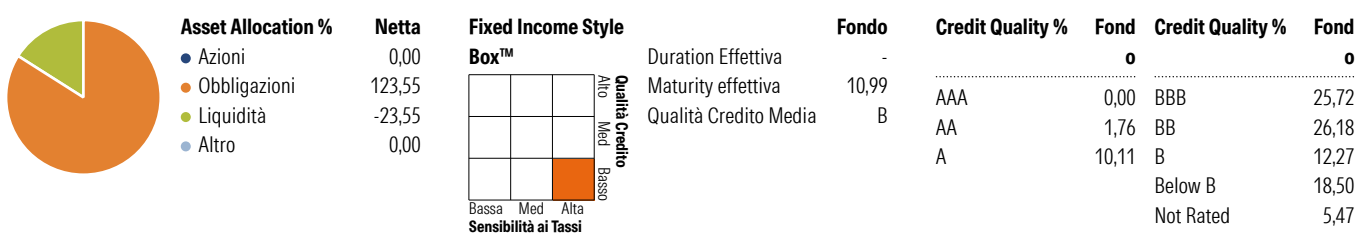
3Y Alpha	1,99	3Y Sharpe Ratio	0,56
3Y Beta	0,99	3Y Std Dev	7,31
3Y R-Squared	88,88	3Y Risk	+Med
3Y Info Ratio	0,83	5Y Risk	Med
3Y Tracking Error	2,54	10Y Risk	Med

Basati su Morningstar Emerging Markets Sovereign Bond GR USD (dove applicabile)

Rend. Cumulati %	Fondo	Bmk	Cat	Rendimenti Trimestrali %	Q1	Q2	Q3	Q4
3-Mesi	1,04	-2,55	0,22	2026	-	-	-	-
6-Mesi	8,85	4,23	6,02	2025	-2,56	-4,15	4,35	4,75
1-Anno	2,32	-1,94	0,58	2024	5,03	0,03	2,57	6,40
3-Anni Ann.ti	6,07	3,76	5,90	2023	-1,12	1,35	-1,05	5,44
5-Anni Ann.ti	2,67	1,16	2,63	2022	-3,97	-5,90	1,00	-1,97
10-Anni Ann.ti	3,40	2,78	3,55					

Rendimenti aggiornati al 27/01/2026







Portafoglio 31/12/2025



Titoli principali

Nome	Settore	%
5 Year Treasury Note Future...	—	7,45
2 Year Treasury Note Future...	—	2,29
Argentina (Republic Of) 4.125%	—	1,84
Suriname (Republic of) 8.5%	—	1,69
Argentina (Republic Of) 3.5%	—	1,36
Secretaria Do Tesouro...	—	1,26
Pictet-Sovereign Short-Term...	—	1,26
Ecuador (Republic Of) 6.9%	—	1,24
Indonesia (Republic of) 6.625%	—	1,12
Egypt (Arab Republic of) 7.3%	—	1,12
% Primi 10 Titoli sul Patrimonio		20,63
Numero Complessivo di Titoli Azionari		0
Numero Complessivo di Titoli Obbligazionari		309

Fixed Income Sector Weightings %

 Governativo	106,91
 Societario	13,92
 Cartolarizzazioni	0,00
 Enti Locali	0,00
 Liquidità ed equivalenti	-24,79
 Derivati	3,96
<hr/>	
<b>Coupon Range %</b>	<b>Fondo</b>
0 coupon	1,28
Da 0 a 4 cedole	14,85
Da 4 a 6 cedole	34,91
Da 6 a 8 cedole	34,17
Da 8 a 10 cedole	14,18
Da 10 a 12 cedole	0,10
Oltre 12 cedole	0,51

Scadenze %

da 1 a 3	14,02
da 3 a 5	18,10
da 5 a 7	8,93
da 7 a 10	18,59
da 10 a 15	13,45
da 15 a 20	5,71
da 20 a 30	11,59
oltre 30	1,25

Anagrafica

Società di Gestione	Pictet Asset Management (Europe) SA	Patrimonio Classe (Mln)	21,11 EUR	Investimento Min. Ingresso	1.000.000 EUR
Telefono	+352 467 171-1	(27/01/2026)		Investimento Min. Successivo	-
Web	www.am.pictet	Domicilio	LUSSEMBURGO	T.E.R.	0,83%
Data di Partenza	16/11/2012	Valuta del Fondo	EUR	Spese correnti	0,83%
Nome del Gestore	-	UCITS	Si	Commissione di incentivo	-
Data Inizio Gestione	01/01/2025	Inc/Acc	Acc		
NAV (27/01/2026)	EUR 451,33	ISIN	LU0852478915		
Patrimonio Netto (Mln)	1.637,53 EUR				
(31/12/2025)					