

# BNY Mellon Global Equity Income Fund USD A Inc

**Categoria Morningstar™**

Azionari Globali - Reddito

**Benchmark Morningstar**

Morningstar Global Markets High Dividend

Yield NR USD

Usato nel Report

**Benchmark Dichiarato**

FTSE World TR USD

**Morningstar Rating™**

★★★

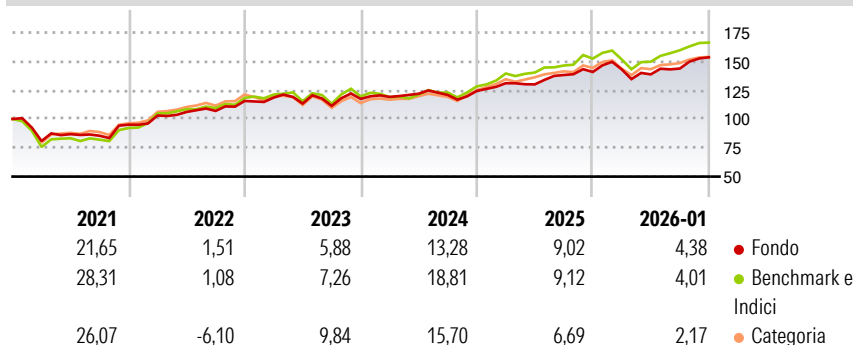
**Obiettivo d'Investimento Dichiarato**

Il fondo mira a generare rendimenti costanti uniti a una crescita del capitale nel lungo periodo, attraverso un portafoglio diversificato di azioni globali ad alto dividendo. Il team di gestione adotta un approccio azionario globale flessibile e seleziona i titoli spaziando su tutti i settori, i mercati e le industrie. I parametri di selezione sono estremamente rigorosi e si basano sulla ricerca di società che generano flussi di rendimenti costanti grazie alla distribuzione di dividendi elevati e sostenibili: tutti i titoli che entrano a far parte del portafoglio del fondo devono avere un rendimento prospettico superiore del 25% alla media di quello offerto dal FTSE World Index; inoltre, tutte le posizioni già detenute che scendano al di...

**Misure di Rischio**

3Y Alpha	0,03	3Y Sharpe Ratio	0,85
3Y Beta	0,82	3Y Std Dev	8,40
3Y R-Squared	83,36	3Y Risk	-Med
3Y Info Ratio	-0,45	5Y Risk	Basso
3Y Tracking Error	4,35	10Y Risk	-Med


Basati su Morningstar Global Markets High Dividend Yield NR USD (dove applicabile)

**Rendimenti**


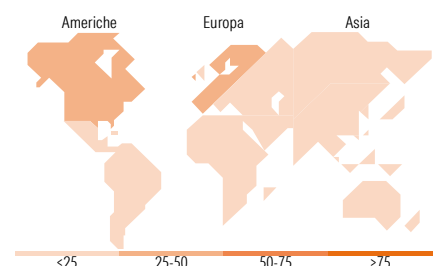
Rend. Cumulati %	Fondo	Bmk	Cat
3-Mesi	9,87	8,88	6,72
6-Mesi	16,68	15,58	9,92
1-Anno	12,21	11,80	6,91
3-Anni Ann.ti	10,91	12,92	10,73
5-Anni Ann.ti	11,18	12,95	10,30
10-Anni Ann.ti	9,22	10,86	9,58

Rendimenti aggiornati al 10/02/2026

Rendimenti	Q1	Q2	Q3	Q4
Trimestrali %				
2026	-	-	-	-
2025	1,56	-3,00	3,63	6,79
2024	5,41	-0,76	6,28	1,90
2023	1,51	2,31	-0,87	2,84
2022	2,53	-4,37	-1,80	5,42

**Portafoglio 31/12/2025**


Mkt Cap %	Fondo
Giant	28,46
Large	40,88
Medium	25,98
Small	4,68
Micro	0,00
<b>Capitalizzazione media di mercato</b>	<b>Fondo</b>
Ave Mkt Cap GBP	46.467,56


**Titoli principali**

Nome	Settore	%
BNY Mellon US Dollar...	—	3,64
CME Group Inc Class A	🏠	3,23
Cisco Systems Inc	💻	2,80
AIA Group Ltd	🏠	2,58
Johnson & Johnson	🏠	2,55
AstraZeneca PLC	🏠	2,42
Industria De Diseno Textil...	🏠	2,33
Gilead Sciences Inc	🏠	2,28
Samsung Electronics Co Ltd...	💻	2,18
Dominion Energy Inc	🏠	2,07
% Primi 10 Titoli sul Patrimonio		26,09
Numero Complessivo di Titoli Azionari		59
Numero Complessivo di Titoli Obbligazionari		0

**Distribuzione Settoriale %**

	Fondo
<b>Ciclico</b>	<b>31,39</b>
Materie Prime	-
Beni di Consumo Ciclici	13,73
Finanza	17,67
Immobiliare	-
<b>Sensibile</b>	<b>34,75</b>
Telecomunicazioni	5,48
Energia	5,10
Beni Industriali	13,76
Tecnologia	10,42
<b>Difensivo</b>	<b>33,86</b>
Beni Difensivi	7,34
Salute	20,71
Servizi di Pubblica Utilità	5,81

**Ripartizione Geografica %**

	Fondo
<b>America</b>	<b>47,69</b>
Stati Uniti	46,32
Canada	0,00
America Latina e Centrale	1,38
<b>Europa</b>	<b>37,64</b>
Regno Unito	9,24
Europa Occidentale - Euro	26,02
Europa Occidentale - Non Euro	2,38
Europa dell'Est	0,00
Africa	0,00
Medio Oriente	0,00
<b>Asia</b>	<b>14,67</b>
Giappone	1,74
Australasia	0,00
Asia - Paesi Sviluppati	9,69
Asia - Emergente	3,24

**Anagrafica**

Società di Gestione	BNY Mellon Fund Management (Lux) S.A.	Patrimonio Classe (Mln)	6,86 USD	Investimento Min. Ingresso	5.000 USD
Telefono	-	(10/02/2026)		Investimento Min. Successivo	-
Web	http://www.bnymellonam.com	Domicilio	IRLANDA	T.E.R.	-
Data di Partenza	23/11/2012	Valuta del Fondo	USD	Spese correnti	2,12%
		UCITS	Si	Commissione di incentivo	-
		Inc/Acc	Inc		

# BNY Mellon Global Equity Income Fund USD A Inc

Nome del Gestore	Jonathan Bell Robert Hay	ISIN	IE00B45B0N88
Data Inizio Gestione	01/04/2020		
NAV <small>(10/02/2026)</small>	USD 2,03		
Patrimonio Netto (Mln) <small>(31/12/2025)</small>	621,50 GBP		