

Robeco Capital Growth Funds - Robeco QI Global Conservative Equities D USD

Categoria Morningstar™

Azionari Internazionali Large Cap Blend

Benchmark Morningstar

Morningstar Global Target Market

Exposure NR USD

Usato nel Report

Benchmark Dichiarato

MSCI ACWI NR EUR

Morningstar Rating™

★★★

Obiettivo d'Investimento Dichiarato

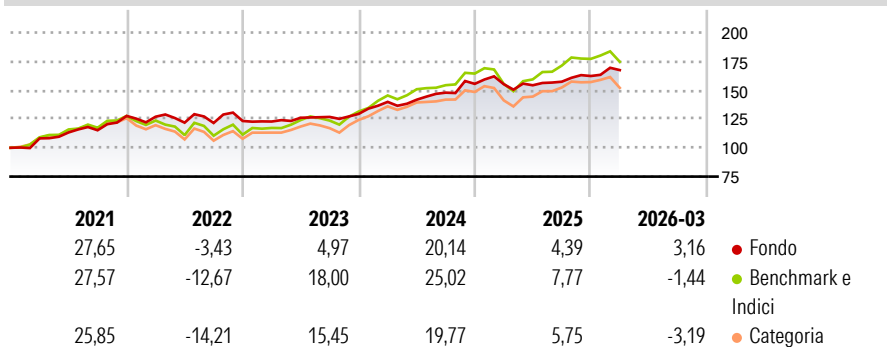
The aim of the Sub-fund is to provide long term capital growth while at the same time aiming for a better sustainability profile compared to the Benchmark by promoting certain ESG (i.e. Environmental, Social and corporate Governance) characteristics and integrating sustainability risks in the investment process. The Sub-fund will take exposure of at least two-thirds of its total assets to equities of companies all over the world. The Sub-fund will focus on investing in equities that show lower expected volatility than average global equity. Conservative stands for the focus on equity with lower expected volatility.

Misure di Rischio

3Y Alpha	1,08	3Y Sharpe Ratio	1,06
3Y Beta	0,61	3Y Std Dev	7,28
3Y R-Squared	67,93	3Y Risk	Basso
3Y Info Ratio	-0,51	5Y Risk	Basso
3Y Tracking Error	6,63	10Y Risk	Basso

Basati su Morningstar Global Target Market Exposure NR USD (dove applicabile)

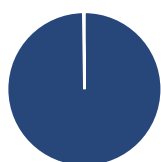
Rendimenti



Rend. Cumulati %	Fondo	Bmk	Cat	Rendimenti Trimestrali %	Q1	Q2	Q3	Q4
3-Mesi	2,43	-0,68	-2,07	2026	3,16	-	-	-
6-Mesi	5,37	2,19	0,36	2025	-0,17	-0,62	2,00	3,15
1-Anno	7,03	13,02	8,69	2024	8,07	1,35	4,30	5,16
3-Anni Ann.ti	10,63	14,65	11,14	2023	-0,40	2,65	0,59	2,06
5-Anni Ann.ti	8,92	9,88	7,28	2022	-0,56	-4,06	-0,20	1,43
10-Anni Ann.ti	7,07	11,33	8,89					

Rendimenti aggiornati al 01/04/2026

Portafoglio 28/02/2026



Asset Allocation %

- Azioni
- Obbligazioni
- Liquidità
- Altro

Netta

- 99,77
- 0,00
- 0,23
- 0,00

Style Box Azionaria



Stile

Mkt Cap %

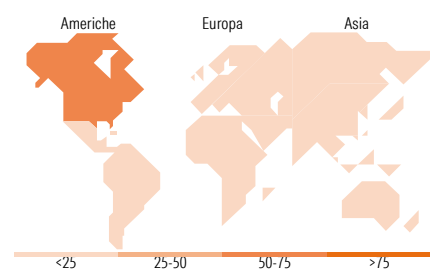
- Giant
- Large
- Medium
- Small
- Micro

Fondo

- 40,11
- 35,79
- 19,38
- 3,94
- 0,77

Capitalizzazione media di mercato

- Ave Mkt Cap EUR
- 85.666,1
- 1



Titoli principali

Nome	Settore	%
Apple Inc		2,80
Microsoft Corp		2,77
Alphabet Inc Class A		2,76
Amazon.com Inc		2,08
Johnson & Johnson		1,92
Walmart Inc		1,90
Exxon Mobil Corp		1,88
JPMorgan Chase & Co		1,87
Taiwan Semiconductor...		1,80
GE Aerospace		1,71
% Primi 10 Titoli sul Patrimonio		21,49
Numero Complessivo di Titoli Azionari		144
Numero Complessivo di Titoli Obbligazionari		0

Distribuzione Settoriale %

	Fondo
Ciclico	32,25
Materie Prime	0,45
Beni di Consumo Ciclici	4,63
Finanza	25,30
Immobiliare	1,87
Sensibile	39,87
Telecomunicazioni	13,51
Energia	2,64
Beni Industriali	6,49
Tecnologia	17,23
Difensivo	27,89
Beni Difensivi	11,62
Salute	12,94
Servizi di Pubblica Utilità	3,32

Ripartizione Geografica %

	Fondo
America	57,83
Stati Uniti	50,36
Canada	5,60
America Latina e Centrale	1,87
Europa	19,27
Regno Unito	2,91
Europa Occidentale - Euro	6,20
Europa Occidentale - Non Euro	9,07
Europa dell'Est	0,38
Africa	0,00
Medio Oriente	0,72
Asia	22,90
Giappone	6,13
Australasia	1,12
Asia - Paesi Sviluppati	10,53
Asia - Emergente	5,12

Anagrafica

Società di Gestione	Robeco Institutional Asset Management BV	Patrimonio Classe (Mln)	2,35 USD	Investimento Min. Ingresso	1 Quota
Telefono	+31 10 2241224	Domicilio	LUSSEMBURGO	Investimento Min. Successivo	1 Quota
Web	www.robeco.com	Valuta del Fondo	USD	T.E.R.	1,00%
Data di Partenza	30/11/2012	UCITS	Si	Spese correnti	1,01%
Nome del Gestore	-	Inc/Acc	Acc	Commissione di incentivo	-
Data Inizio Gestione	01/07/2014	ISIN	LU0854930277		
NAV (01/04/2026)	USD 268,66				

Robeco Capital Growth Funds - Robeco QI Global Conservative Equities D USD

Patrimonio Netto (Mln) 457,89 EUR

(28/02/2026)