

Pictet - Quest Global Sustainable Equities R USD

Categoria Morningstar™

Azionari Internazionali Large Cap Blend

Benchmark Morningstar

Morningstar Global Target Market

Exposure NR USD

Usato nel Report

Benchmark Dichiarato

MSCI World NR USD

Morningstar Rating™

★★★★

Obiettivo d'Investimento Dichiarato

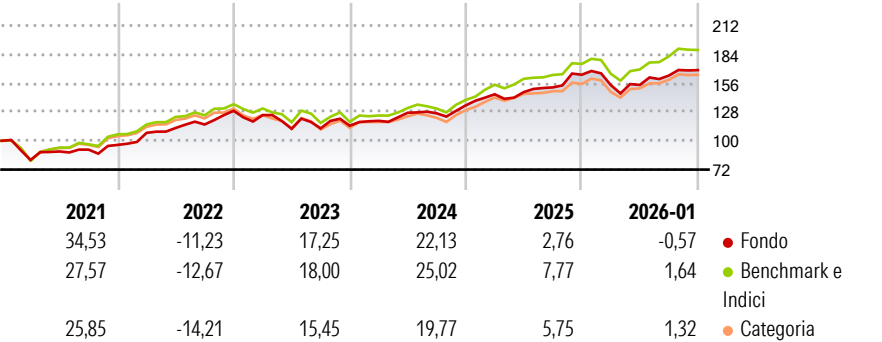
Il Comparto persegue la crescita del capitale investendo principalmente in azioni e titoli analoghi emessi da società che il gestore giudica di qualità superiore in termini di stabilità finanziaria e solidità. Il Comparto investirà nel mercato azionario a livello globale, compresi i paesi emergenti. Il Comparto può servirsi di strumenti finanziari derivati per assicurare una gestione efficiente del portafoglio oppure a fini di copertura. Il Comparto potrà inoltre investire in prodotti strutturati. Questa Categoria di azioni non distribuisce dividendi.

Misure di Rischio

3Y Alpha	-0,68	3Y Sharpe Ratio	0,91
3Y Beta	0,84	3Y Std Dev	10,23
3Y R-Squared	87,46	3Y Risk	Basso
3Y Info Ratio	-0,81	5Y Risk	-Med
3Y Tracking Error	3,84	10Y Risk	Basso

Basati su Morningstar Global Target Market Exposure NR USD (dove applicabile)

Rendimenti



Rend. Cumulati %


	Fondo	Bmk	Cat
3-Mesi	0,62	1,80	1,26
6-Mesi	8,24	12,06	8,15
1-Anno	1,19	7,38	3,38
3-Anni Ann.ti	12,16	15,19	11,95
5-Anni Ann.ti	11,36	11,76	9,37
10-Anni Ann.ti	9,71	12,00	9,41

Rendimenti aggiornati al 02/02/2026

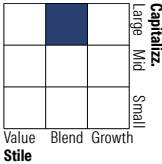
Rendimenti Trimestrali %

	Q1	Q2	Q3	Q4
2026	-	-	-	-
2025	-6,09	0,07	5,90	3,25
2024	8,04	1,45	3,08	8,10
2023	4,13	6,59	-0,45	6,11
2022	-3,22	-10,70	0,39	2,32

Portafoglio 31/12/2025



Style Box Azionaria

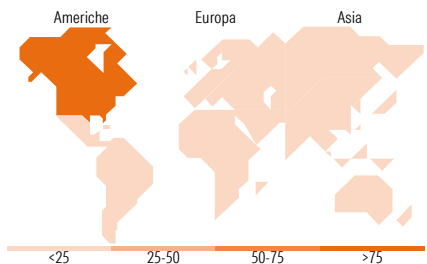


Mkt Cap %

Fondo	
Giant	41,53
Large	36,42
Medium	20,91
Small	1,15
Micro	0,00

Capitalizzazione media di mercato

Fondo	
Ave Mkt Cap USD	212.291,17



Titoli principali

Nome	Settore	%
NVIDIA Corp	■	6,95
Microsoft Corp	■	6,03
Apple Inc	■	6,03
Alphabet Inc Class A	■	2,75
Visa Inc Class A	■	2,65
Novartis AG Registered Shares	■	2,40
Cisco Systems Inc	■	2,35
Banco Bilbao Vizcaya...	■	2,30
Booking Holdings Inc	■	2,24
Gilead Sciences Inc	■	2,17
% Primi 10 Titoli sul Patrimonio		35,88
Numero Complessivo di Titoli Azionari		119
Numero Complessivo di Titoli Obbligazionari		0

Distribuzione Settoriale %

Fondo	
Ciclico	32,48
Materie Prime	0,30
Beni di Consumo Ciclici	8,07
Finanza	22,22
Immobiliare	1,88
Sensibile	43,81
Telecomunicazioni	3,98
Energia	-
Beni Industriali	8,39
Tecnologia	31,44
Difensivo	23,71
Beni Difensivi	4,95
Salute	18,76
Servizi di Pubblica Utilità	-

Ripartizione Geografica %

Fondo	
America	76,67
Stati Uniti	75,43
Canada	1,25
America Latina e Centrale	0,00
Europa	16,09
Regno Unito	6,48
Europa Occidentale - Euro	4,89
Europa Occidentale - Non Euro	4,72
Europa dell'Est	0,00
Africa	0,00
Medio Oriente	0,00
Asia	7,23
Giappone	3,50
Australasia	0,18
Asia - Paesi Sviluppati	3,56
Asia - Emergente	0,00

Anagrafica

Società di Gestione	Pictet Asset Management (Europe) SA	Patrimonio Classe (Mln)	26,81 USD	Investimento Min. Ingresso	-
Telefono	+352 467 171-1	Domicilio	LUSSEMBURGO	Investimento Min. Successivo	-
Web	www.am.pictet	Valuta del Fondo	USD	T.E.R.	1,82%
Data di Partenza	30/11/2012	UCITS	Si	Spese correnti	1,83%
Nome del Gestore	-	Inc/Acc	Acc	Commissione di incentivo	-
Data Inizio Gestione	01/12/2023	ISIN	LU0845339802		
NAV (02/02/2026)	USD 339,15				

# Pictet - Quest Global Sustainable Equities R USD

Patrimonio Netto (Mln)	1.529,45 USD
(31/12/2025)	