

# Pictet - Quest Global Sustainable Equities R EUR

## Categoria Morningstar™

Azionari Internazionali Large Cap Blend

## Benchmark Morningstar

Morningstar Global Target Market

Exposure NR USD

Usato nel Report

## Benchmark Dichiarato

MSCI World NR USD

## Morningstar Rating™

★★★

### Obiettivo d'Investimento Dichiarato

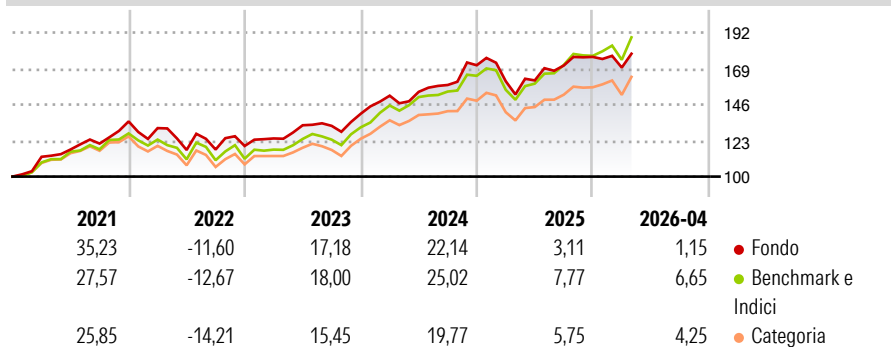
Il Comparto persegue la crescita del capitale investendo principalmente in azioni e titoli analoghi emessi da società che il gestore giudica di qualità superiore in termini di stabilità finanziaria e solidità. Il Comparto investirà nel mercato azionario a livello globale, compresi i paesi emergenti. Il Comparto può servirsi di strumenti finanziari derivati per assicurare una gestione efficiente del portafoglio oppure a fini di copertura. Il Comparto potrà inoltre investire in prodotti strutturati. Questa Categoria di azioni non distribuisce dividendi.

### Misure di Rischio

3Y Alpha	-1,89	3Y Sharpe Ratio	0,89
3Y Beta	0,85	3Y Std Dev	11,12
3Y R-Squared	89,44	3Y Risk	Basso
3Y Info Ratio	-1,08	5Y Risk	-Med
3Y Tracking Error	4,17	10Y Risk	Basso

Basati su Morningstar Global Target Market Exposure NR USD (dove applicabile)

### Rendimenti



### Rend. Cumulati %

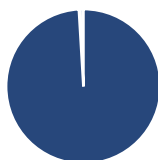
	Fondo	Bmk	Cat
3-Mesi	2,08	6,54	5,27
6-Mesi	4,50	9,97	7,72
1-Anno	14,98	27,71	20,32
3-Anni Ann.ti	13,43	18,09	14,11
5-Anni Ann.ti	9,49	11,55	8,65
10-Anni Ann.ti	9,70	12,36	9,85

Rendimenti aggiornati al 07/05/2026

### Rendimenti

Trimestrali %	Q1	Q2	Q3	Q4
2026	-3,86	-	-	-
2025	-5,96	0,32	5,89	3,22
2024	8,27	1,61	2,83	7,96
2023	4,02	6,78	-0,29	5,81
2022	-3,16	-10,66	0,24	1,93

### Portafoglio 31/03/2026



#### Asset Allocation %

Azioni	99,07
Obbligazioni	0,00
Liquidità	0,26
Altro	0,68

#### Style Box Azionaria

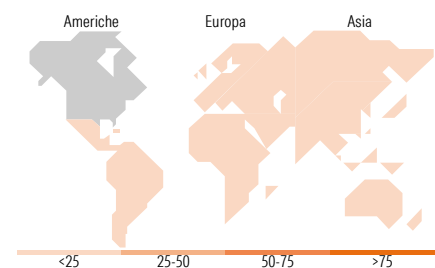


#### Mkt Cap %

Giant	40,65
Large	37,92
Medium	20,33
Small	1,09
Micro	0,00

#### Capitalizzazione media di mercato

Ave Mkt Cap USD	196.657,81
-----------------	------------



### Titoli principali

Nome	Settore	%
NVIDIA Corp	ICT	6,76
Apple Inc	ICT	6,56
Microsoft Corp	ICT	5,16
Alphabet Inc Class A	ICT	2,91
Visa Inc Class A	Finanza	2,57
Cisco Systems Inc	ICT	2,48
Novartis AG Registered Shares	Salute	2,28
BlackRock Inc	Finanza	2,22
Booking Holdings Inc	Viaggi	2,13
Medtronic PLC	Salute	2,09
% Primi 10 Titoli sul Patrimonio		35,16
Numero Complessivo di Titoli Azionari		119
Numero Complessivo di Titoli Obbligazionari		0

### Distribuzione Settoriale %

	Fondo
<b>Ciclico</b>	<b>31,88</b>
Materie Prime	1,68
Beni di Consumo Ciclici	7,95
Finanza	20,38
Immobiliare	1,87
<b>Sensibile</b>	<b>43,82</b>
Telecomunicazioni	3,74
Energia	-
Beni Industriali	10,54
Tecnologia	29,54
<b>Difensivo</b>	<b>24,30</b>
Beni Difensivi	6,31
Salute	17,99
Servizi di Pubblica Utilità	-

### Ripartizione Geografica %

	Fondo
<b>America</b>	<b>74,93</b>
Stati Uniti	74,05
Canada	0,87
America Latina e Centrale	0,00
<b>Europa</b>	<b>16,27</b>
Regno Unito	6,20
Europa Occidentale - Euro	5,69
Europa Occidentale - Non Euro	4,38
Europa dell'Est	0,00
Africa	0,00
Medio Oriente	0,00
<b>Asia</b>	<b>8,80</b>
Giappone	4,71
Australasia	0,25
Asia - Paesi Sviluppati	3,42
Asia - Emergente	0,43

### Anagrafica

Società di Gestione	Pictet Asset Management (Europe) SA	Patrimonio Classe (Mln)	326,94 EUR	Investimento Min. Ingresso	-
Telefono	+352 467 171-1	Domicilio	LUSSEMBURGO	Investimento Min. Successivo	-
Web	www.am.pictet	Valuta del Fondo	EUR	T.E.R.	1,82%
Data di Partenza	30/11/2012	UCITS	Si	Spese correnti	1,83%
Nome del Gestore	-	Inc/Acc	Acc	Commissione di incentivo	-
Data Inizio Gestione	01/12/2023	ISIN	LU0845340305		
NAV (07/05/2026)	EUR 293,00				

# Pictet - Quest Global Sustainable Equities R EUR

Patrimonio Netto (Mln) 1.254,46 USD

(31/03/2026)