

BlackRock Global Funds - Asian Growth Leaders Fund D2

Categoria Morningstar™
Azionari Asia ex Giappone

Benchmark Morningstar
Morningstar Asia ex-Japan Target Market
Exposure NR USD
Usato nel Report

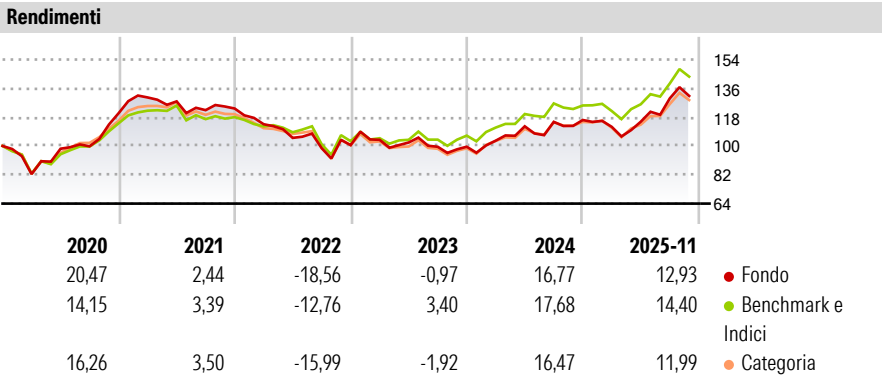
Benchmark Dichiarato
MSCI AC Asia Ex Japan NR USD

Morningstar Rating™
★★★

Obiettivo d'Investimento Dichiarato

Il Fondo punta a massimizzare il rendimento sull'investimento mediante una combinazione di crescita del capitale e reddito sulle attività del Fondo. Il Fondo investe almeno il 70% del patrimonio complessivo in titoli azionari (quali azioni) di società con sede o che svolgono la loro attività economica prevalente in Asia, escluso il Giappone. Molti di questi paesi sono in via di sviluppo. In particolare, il Fondo investirà nei titoli azionari di società che, su parere del consulente per gli investimenti, presentano buone potenzialità di crescita. Per esempio le aziende possono mostrare superiori alla media tassi di crescita degli utili o delle vendite e alti ritorni o il miglioramento del capitale.


Misure di Rischio			
3Y Alpha	-2,37	3Y Sharpe Ratio	0,42
3Y Beta	1,05	3Y Std Dev	14,00
3Y R-Squared	92,17	3Y Risk	Med
3Y Info Ratio	-0,53	5Y Risk	Med
3Y Tracking Error	4,28	10Y Risk	Med
Basati su Morningstar Asia ex-Japan Target Market Exposure NR USD (dove applicabile)			



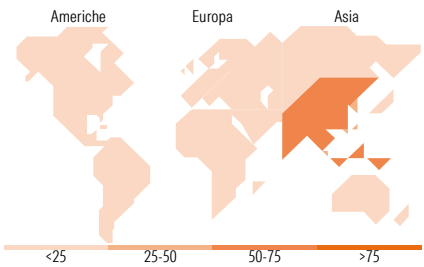
Rend. Cumulati %	Fondo	Bmk	Cat
3-Mesi	2,04	2,24	1,46
6-Mesi	17,31	14,28	14,37
1-Anno	13,64	13,14	10,83
3-Anni Ann.ti	9,07	10,95	8,09
5-Anni Ann.ti	2,51	5,03	2,44
10-Anni Ann.ti	6,30	7,83	6,40
Rendimenti aggiornati al 19/12/2025			

Rendimenti	Q1	Q2	Q3	Q4
Trimestrali %				
2025	-3,70	2,90	12,65	-
2024	3,81	8,68	2,45	1,02
2023	3,30	-1,58	-2,62	0,03
2022	-7,96	-7,50	-6,16	1,94
2021	8,17	-1,89	-4,29	0,85

Portafoglio 30/11/2025



Style Box Azionaria	Mkt Cap %	Fondo
Capitalizz.	Giant	64,48
Large	Large	29,98
Mid	Medium	3,08
Small	Small	2,47
Value	Micro	0,00
Blend		
Growth		
Stile		
Capitalizzazione media di mercato		Fondo
Ave Mkt Cap USD		75.070,46



Titoli principali		
Nome	Settore	%
Taiwan Semiconductor...	Microelettronica	9,47
BlackRock ICS USD...	Obbligazioni	9,41
Tencent Holdings Ltd	Software	8,52
Samsung Electronics Co Ltd	Software	5,40
Alibaba Group Holding Ltd...	Software	5,05
SK Hynix Inc	Microelettronica	3,67
Mahindra & Mahindra Ltd	Software	2,72
Ping An Insurance (Group)...	Assicurazioni	2,61
ICICI Bank Ltd ADR	Banche	2,56
NetEase Inc Ordinary Shares	Software	2,54
% Primi 10 Titoli sul Patrimonio		51,95
Numero Complessivo di Titoli Azionari		45
Numero Complessivo di Titoli Obbligazionari		0

Distribuzione Settoriale %		Fondo
Ciclico		39,87
Materie Prime		4,64
Beni di Consumo Ciclici		19,63
Finanza		13,90
Immobiliare		1,70
Sensibile		53,33
Telecomunicazioni		15,55
Energia		1,83
Beni Industriali		8,60
Tecnologia		27,34
Difensivo		6,80
Beni Difensivi		6,80
Salute		-
Servizi di Pubblica Utilità		-

Ripartizione Geografica %		Fondo
America		2,42
Stati Uniti		1,58
Canada		0,84
America Latina e Centrale		0,00
Europa		0,00
Regno Unito		0,00
Europa Occidentale - Euro		0,00
Europa Occidentale - Non Euro		0,00
Europa dell'Est		0,00
Africa		0,00
Medio Oriente		0,00
Asia		97,58
Giappone		0,00
Australasia		0,00
Asia - Paesi Sviluppati		40,24
Asia - Emergente		57,35

Anagrafica

Società di Gestione	BlackRock (Luxembourg) SA	Patrimonio Classe (Mln)	196,09 USD	Investimento Min. Ingresso	100.000 USD
Telefono	+44 20 77433000	Domicilio	LUSSEMBURGO	Investimento Min. Successivo	1.000 USD
Web	www.blackrock.com	Valuta del Fondo	USD	T.E.R.	1,09%
Data di Partenza	28/11/2012	UCITS	Si	Spese correnti	1,10%
Nome del Gestore	-	Inc/Acc	Acc	Commissione di incentivo	-

BlackRock Global Funds - Asian Growth Leaders Fund D2

Data Inizio Gestione	16/04/2025	ISIN	LU0859042482
NAV <small>(19/12/2025)</small>	USD 28,22		
Patrimonio Netto (Mln) <small>(30/11/2025)</small>	501,12 USD		