

Vanguard Global Small-Cap Index Fund EUR Acc

Categoria Morningstar™

Azionari Internazionali Small Cap

Benchmark Morningstar

Morningstar Global Markets Small-Mid

Cap NR USD

Usato nel Report

Benchmark Dichiarato

MSCI World Small Cap NR USD

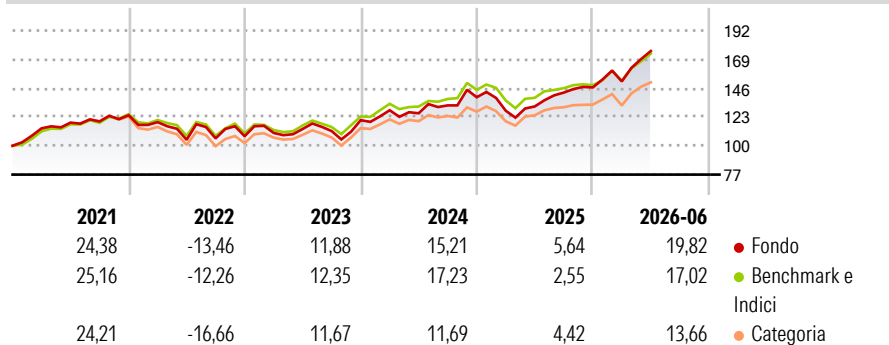
Morningstar Rating™

★★★★

Obiettivo d'Investimento Dichiarato

The Fund seeks to provide long-term growth of capital by tracking the performance of the Index.

Rendimenti



Misure di Rischio

3Y Alpha	0,16	3Y Sharpe Ratio	0,88
3Y Beta	1,12	3Y Std Dev	14,58
3Y R-Squared	96,53	3Y Risk	Med
3Y Info Ratio	0,41	5Y Risk	Med
3Y Tracking Error	3,45	10Y Risk	Med

Basati su Morningstar Global Markets Small-Mid Cap NR USD (dove applicabile)

Rend. Cumulati %

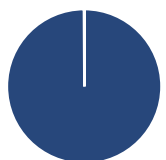
	Fondo	Bmk	Cat
3-Mesi	13,62	13,58	13,86
6-Mesi	14,95	14,28	11,99
1-Anno	31,27	25,28	18,08
3-Anni Ann.ti	16,20	15,03	10,08
5-Anni Ann.ti	8,17	8,33	3,48
10-Anni Ann.ti	10,45	10,19	8,18

Rendimenti aggiornati al 06/07/2026

Rendimenti

Trimestrali %	Q1	Q2	Q3	Q4
2026	3,29	16,00	-	-
2025	-7,74	2,63	8,43	2,88
2024	6,58	-1,88	4,99	4,92
2023	2,46	2,86	-1,49	7,77
2022	-4,43	-11,87	1,09	1,64

Portafoglio 31/05/2026



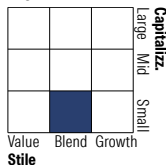
Asset Allocation %

- Azioni
- Obbligazioni
- Liquidità
- Altro

Netta

99,91
0,00
0,01
0,08

Style Box Azionaria

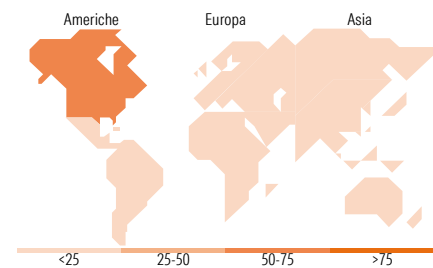


Mkt Cap %

Giant	0,00
Large	4,33
Medium	34,27
Small	48,20
Micro	13,19

Capitalizzazione media di mercato

Ave Mkt Cap USD 5.772,16



Titoli principali

Nome	Settore	%
SanDisk Corp Ordinary Shares	📁	2,20
TechnipFMC PLC	🔥	0,26
nVent Electric PLC	⚙️	0,25
Sterling Infrastructure Inc	⚙️	0,25
XPO Inc	⚙️	0,23
MACOM Technology Solutions...	📁	0,23
MasTec Inc	⚙️	0,22
ATI Inc	⚙️	0,22
Carpenter Technology Corp	⚙️	0,22
Fabrinet	📁	0,22
% Primi 10 Titoli sul Patrimonio		4,31
Numero Complessivo di Titoli Azionari		3.836
Numero Complessivo di Titoli Obbligazionari		0

Distribuzione Settoriale %

	Fondo
Ciclico	39,94
Materie Prime	8,28
Beni di Consumo Ciclici	10,54
Finanza	13,23
Immobiliare	7,89
Sensibile	43,86
Telecomunicazioni	2,99
Energia	4,97
Beni Industriali	20,46
Tecnologia	15,44
Difensivo	16,19
Beni Difensivi	3,86
Salute	9,54
Servizi di Pubblica Utilità	2,79

Ripartizione Geografica %

	Fondo
America	65,03
Stati Uniti	60,41
Canada	4,22
America Latina e Centrale	0,40
Europa	17,05
Regno Unito	4,24
Europa Occidentale - Euro	6,26
Europa Occidentale - Non Euro	4,70
Europa dell'Est	0,01
Africa	0,05
Medio Oriente	1,80
Asia	17,92
Giappone	12,75
Australasia	3,71
Asia - Paesi Sviluppati	1,22
Asia - Emergente	0,25

Anagrafica

Società di Gestione	Vanguard Group (Ireland) Limited	Patrimonio Classe (Mln)	1.301,53 EUR	Investimento Min. Ingresso	1.000.000 EUR
Telefono	+353 1 6123226	Domicilio	IRLANDA	Investimento Min. Successivo	-
Web	global.vanguard.com	Valuta del Fondo	EUR	T.E.R.	0,29%
Data di Partenza	11/12/2012	UCITS	Si	Spese correnti	0,29%
Nome del Gestore	Not Disclosed	Inc/Acc	Acc	Commissione di incentivo	-
Data Inizio Gestione	10/12/2009	ISIN	IE00B42W4L06		
NAV (06/07/2026)	EUR 436,11				
Patrimonio Netto (Mln)	7.424,79 USD				

(31/05/2026)

[See disclosures for more details](#)

© 2026 Morningstar Italia. Tutti i diritti sono riservati. Le informazioni qui contenute: (1) sono proprietà di Morningstar, (2) non possono essere copiate, (3) non costituiscono consiglio di investimento; (4) sono fornite con scopi informativi; (5) sono ritenute attendibili da Morningstar che, pertanto, ne garantisce il maggior grado di accuratezza e completezza possibile, fatto salvo il caso in cui queste Le siano state fornite in modo errato e/o non completo dalle relative società prodotte; (6) sono estratte dai dati del fondo disponibili e riferiti a date temporali diverse. Morningstar non è responsabile per qualunque danno o perdita derivante da qualunque uso delle informazioni e chi visiona tali informazioni sarà responsabile dell'uso che andrà a farne. Non vi è naturalmente garanzia alcuna che i risultati del passato trovino un riscontro nel futuro.