

# BlueBay Funds - BlueBay Emerging Market Corporate Bond Fund C - EUR

## Categoria Morningstar™

Obbligazionari Corporate Paesi Emergenti  
EUR

## Benchmark Morningstar

Morningstar Emerging Markets Corporate  
Bond 10% China Capped GR Hedged EUR  
Usato nel Report

## Benchmark Dichiarato

JPM CEMBI Diversified TR USD

## Morningstar Rating™

Senza rating

### Obiettivo d'Investimento Dichiarato

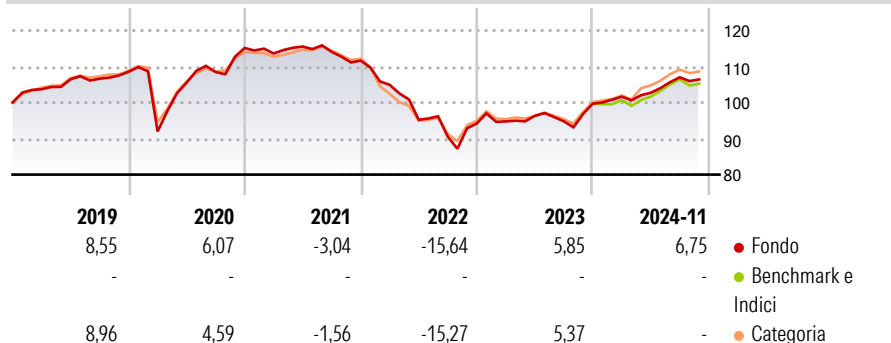
Conseguire un rendimento totale superiore a quello dell'indice JP Morgan Corporate Emerging Market Bond Index (CEMBI) Diversified, investendo in un portafoglio costituito da titoli a reddito fisso di emittenti con sede in Paesi dei mercati emergenti. Il Comparto investe almeno due terzi del patrimonio netto in titoli a reddito fisso senza limiti di rating emessi da emittenti societari domiciliati in un Paese dei mercati emergenti, in titoli di debito privi di un rating e in titoli di debito emessi da società in difficoltà.

### Misure di Rischio

3Y Alpha	0,69	3Y Sharpe Ratio	-0,39
3Y Beta	0,91	3Y Std Dev	8,46
3Y R-Squared	83,74	3Y Risk	-
3Y Info Ratio	0,31	5Y Risk	-
3Y Tracking Error	3,40	10Y Risk	-

Basati su Morningstar Emerging Markets Corporate Bond 10% China Capped GR Hedged EUR (dove applicabile)


### Rendimenti



Rend. Cumulati %	Fondo	Bmk	Cat	Rendimenti Trimestrali %	Q1	Q2	Q3	Q4
3-Mesi	0,76	-0,25	-0,51	2026	-	-	-	-
6-Mesi	4,01	0,63	0,19	2025	-	-	-	-
1-Anno	9,71	7,01	6,09	2024	1,96	1,06	4,20	-
3-Anni Ann.ti	-1,50	5,13	4,85	2023	0,61	1,63	-1,55	5,15
5-Anni Ann.ti	-0,16	-0,40	-0,37	2022	-6,03	-9,24	-4,90	4,01
10-Anni Ann.ti	0,86	1,93	1,51					

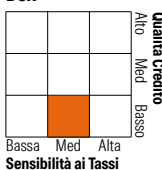
Rendimenti aggiornati al 04/12/2024

### Portafoglio 28/02/2026



### Fixed Income Style

#### Box™



Sensibilità ai Tassi

Qualità Credito	Fondo	Credit Quality %	Fond	Credit Quality %	Fond
AAA	0,00	BBB	29,85		
AA	3,04	BB	37,05		
A	7,03	B	19,48		
		Below B	3,56		
		Not Rated	0,00		

### Titoli principali

Nome	Settore	%
2 Year Treasury Note Future...	-	5,92
Samarco Mineracao SA 9.5%	-	2,23
Galaxy Pipeline Assets Bidco...	-	1,77
Banco Mercantil Del Norte SA...	-	1,76
Digicel International...	-	1,72
Ecopetrol S.A. 8.875%	-	1,50
Petroleos Mexicanos Sa De CV...	-	1,29
LATAM Airlines Group SA 7.875%	-	1,24
Antofagasta PLC 5.625%	-	1,23
First Abu Dhabi Bank P.J.S.C...	-	1,12
% Primi 10 Titoli sul Patrimonio		19,77
Numero Complessivo di Titoli Azionari		4
Numero Complessivo di Titoli Obbligazionari		209

### Fixed Income Sector Weightings %

Settore	Fondo
Governativo	7,56
Societario	88,03
Cartolarizzazioni	0,00
Enti Locali	0,00
Liquidità ed equivalenti	16,83
Derivati	-12,42
Coupon Range %	Fondo
0 coupon	1,99
Da 0 a 4 cedole	8,40
Da 4 a 6 cedole	23,88
Da 6 a 8 cedole	34,37
Da 8 a 10 cedole	30,83
Da 10 a 12 cedole	0,35
Oltre 12 cedole	0,19

### Scadenze %

Scadenza	Fondo
da 1 a 3	10,46
da 3 a 5	27,86
da 5 a 7	20,57
da 7 a 10	13,82
da 10 a 15	7,41
da 15 a 20	1,97
da 20 a 30	7,56
oltre 30	0,33

### Anagrafica

Società di Gestione	BlueBay Funds Management Company S.A.	Patrimonio Classe (Mln)	4,33 EUR	Investimento Min. Ingresso	-
Telefono	-	Domicilio	LUSSEMBURGO	Investimento Min. Successivo	-
Web	www.bluebayinvest.com	Valuta del Fondo	EUR	T.E.R.	-
Data di Partenza	30/11/2012	UCITS	Si	Spese correnti	1,20%
Nome del Gestore	Polina Kurdyavko	Inc/Acc	Acc	Commissione di incentivo	-
	Anthony Kettle	ISIN	LU0842201088		
Data Inizio Gestione	31/03/2008				
NAV (04/12/2024)	EUR 109,70				
Patrimonio Netto (Mln)	140,11 USD				

(28/02/2026)