Morgan Stanley Commodity RADAR Fund K

Categoria Morningstar™	Benchmark Morningstar	Benchmark Dichiarato	Morningstar Rating™
Materie Prime - Generiche	Not Categorized Usato nel Report	Morgan Stanley HDX RADAR MS Dyn Roll TR	Senza rating

Obiettivo d'Investimento Dichiarato

The Sub-Fund aims to replicate the upward or downward performance of the Morgan Stanley Diversified Backwardated (ex- Morgan Stanley DJUBS Diversified Backwardated) Index in USD (« the Index»), whatever its evolution together with a money market return component with an anticipated tracking error of 1% in normal market conditions. The Sub-Fund would no longer be able to replicate the strategy index if it would no longer be able to contract with Morgan Capital Group Inc or any of Morgan Stanley affiliates or subsidiaries that are UCITS eligible counterparties.

Rendimenti

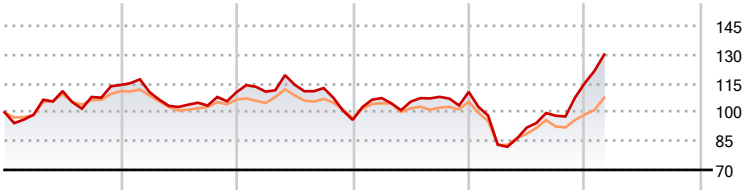

	2016	2017	2018	2019	2020	2021-02
Fondo	14,21	-3,22	-13,09	15,16	4,12	12,88
Categoria	11,16	-2,89	-9,25	8,75	-5,69	-

Misure di Rischio

3Y Alpha	-	3Y Sharpe Ratio	0,37
3Y Beta	-	3Y Std Dev	18,19
3Y R-Squared	-	3Y Risk	-
3Y Info Ratio	-	5Y Risk	-
3Y Tracking Error	-	10Y Risk	-

Rend. Cumulati %	Fondo	Cat
3-Mesi	16,80	-4,66
6-Mesi	33,83	12,93
1-Anno	44,50	25,81
3-Anni Ann.ti	5,05	10,29
5-Anni Ann.ti	5,26	8,59
10-Anni Ann.ti	-	4,63

Rendimenti aggiornati al 12/03/2021

Rendimenti Trimestrali %	Q1	Q2	Q3	Q4
2026	-	-	-	-
2025	-	-	-	-
2024	-	-	-	-
2023	-	-	-	-
2022	-	-	-	-

Portafoglio -

Asset Allocation %	Netta

Fixed Income Style Box™



	Fondo
Duration Effettiva	-
Maturity effettiva	-
Qualità Credito Media	

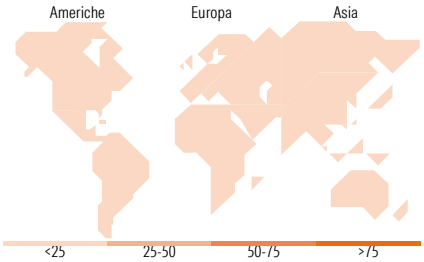

Titoli principali

Nome	Settore	%
% Primi 10 Titoli sul Patrimonio		0,00
Numero Complessivo di Titoli Azionari		-
Numero Complessivo di Titoli Obbligazionari		-

Fixed Income Sector Weightings %	Fondo
Governativo	0,00
Societario	0,00
Cartolarizzazioni	0,00
Enti Locali	0,00
Liquidità ed equivalenti	0,00
Derivati	0,00

Coupon Range %	Fondo
0 coupon	0,00
Da 0 a 4 cedole	0,00
Da 4 a 6 cedole	0,00
Da 6 a 8 cedole	0,00
Da 8 a 10 cedole	0,00
Da 10 a 12 cedole	0,00
Oltre 12 cedole	0,00

Ripartizione Geografica %	Fondo
America	**0,00**
Stati Uniti	-
Canada	-
America Latina e Centrale	-
Europa	**0,00**
Regno Unito	-
Europa Occidentale - Euro	-
Europa Occidentale - Non Euro	-
Europa dell'Est	-
Africa	-
Medio Oriente	-
Asia	**0,00**
Giappone	-
Australasia	-
Asia - Paesi Sviluppati	-
Asia - Emergente	-

Anagrafica

Società di Gestione	Parametric
Telefono	-
Web	https://fundlogic.morganstanley.com/
Data di Partenza	12/12/2012
Nome del Gestore	-
Data Inizio Gestione	-
NAV (12/03/2021)	CHF 68,31
Patrimonio Netto (Mln)	-

Patrimonio Classe (Mln) (12/03/2021)	0,08 CHF
Domicilio	FRANCIA
Valuta del Fondo	CHF
UCITS	Si
Inc/Acc	Acc
ISIN	FR0011346394

Investimento Min. Ingresso	5.000.000 CHF
Investimento Min. Successivo	-
T.E.R.	-
Spese correnti	0,50%
Commissione di incentivo	-

See disclosures for more details

© 2026 Morningstar Italia. Tutti i diritti sono riservati. Le informazioni qui contenute: (1) sono proprietà di Morningstar, (2) non possono essere copiate, (3) non costituiscono consiglio di investimento; (4) sono fornite con scopi informativi; (5) sono ritenute attendibili da Morningstar che, pertanto, ne garantisce il maggior grado di accuratezza e completezza possibile, fatto salvo il caso in cui queste Le siano state fornite in modo errato e/o non completo dalle relative società prodotto; (6) sono estratte dai dati del fondo disponibili e riferiti a date temporali diverse. Morningstar non è responsabile per qualunque danno o perdita derivante da qualunque uso delle informazioni e chi visiona tali informazioni sarà responsabile dell'uso che andrà a farne. Non vi è naturalmente garanzia alcuna che i risultati del passato trovino un riscontro nel futuro.