

# NT AC Asia ex Japan Screened Equity Index Fund C EUR

## Categoria Morningstar™

Azionari Asia ex Giappone

## Benchmark Morningstar

Morningstar Asia ex-Japan Target Market

Exposure NR USD

Usato nel Report

## Benchmark Dichiarato

MSCI AC Asia Ex Japan Custom ESG NR USD

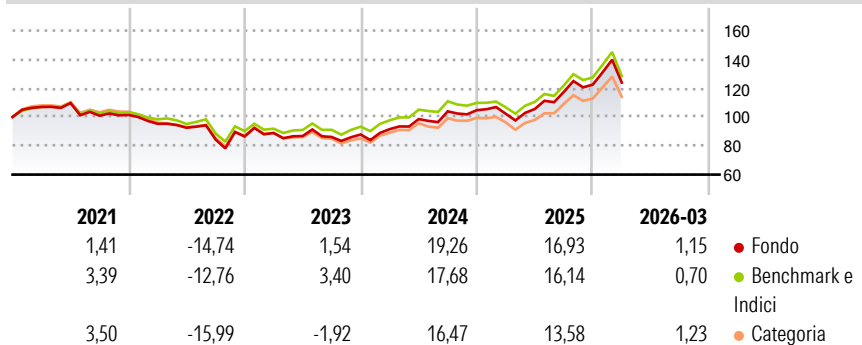
## Morningstar Rating™

★★★★

### Obiettivo d'Investimento Dichiarato

The investment objective of the fund is to closely match the risk and return characteristics of the MSCI AC (All Country) Asia ex Japan Custom ESG Index (the Index) with net dividends reinvested. Any change of Index shall only be made with the prior approval of the Shareholders.

### Rendimenti



### Misure di Rischio

3Y Alpha	-0,22	3Y Sharpe Ratio	0,62
3Y Beta	1,02	3Y Std Dev	15,04
3Y R-Squared	99,01	3Y Risk	Med
3Y Info Ratio	-0,07	5Y Risk	Med
3Y Tracking Error	1,64	10Y Risk	Med

Basati su Morningstar Asia ex-Japan Target Market Exposure NR USD (dove applicabile)

### Rend. Cumulati %

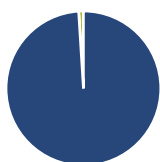
	Fondo	Bnk	Cat
3-Mesi	10,74	7,42	10,46
6-Mesi	18,11	15,00	16,09
1-Anno	50,22	46,56	47,84
3-Anni Ann.ti	19,18	18,49	16,62
5-Anni Ann.ti	5,94	6,52	4,26
10-Anni Ann.ti	9,53	9,81	8,91

Rendimenti aggiornati al 27/04/2026

### Rendimenti

	Q1	Q2	Q3	Q4
2026	1,15	-	-	-
2025	-2,38	3,21	11,23	4,32
2024	4,27	7,63	5,44	0,79
2023	2,79	-2,38	-0,75	1,97
2022	-6,06	-2,87	-8,88	2,55

### Portafoglio 31/03/2026



#### Asset Allocation %

Azioni	99,01
Obbligazioni	0,00
Liquidità	0,99
Altro	0,00

#### Netta

#### Style Box Azionaria

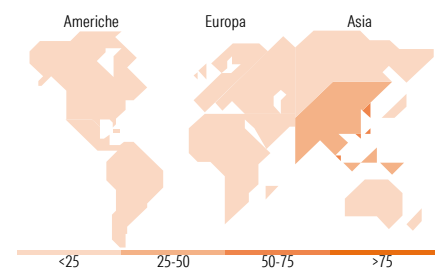


#### Mkt Cap %

Giant	69,39
Large	28,27
Medium	2,13
Small	0,20
Micro	0,02

#### Capitalizzazione media di mercato

Ave Mkt Cap USD	98.933,7
-----------------	----------



### Titoli principali

Nome	Settore	%
Taiwan Semiconductor...	Microelettronica	15,96
Samsung Electronics Co Ltd	Informatica	6,08
Tencent Holdings Ltd	Informatica	4,63
SK Hynix Inc	Microelettronica	3,38
Alibaba Group Holding Ltd...	Informatica	3,06
AIA Group Ltd	Assicurazione	1,33
China Construction Bank Corp...	Banca	1,21
DBS Group Holdings Ltd	Banca	1,10
HDFC Bank Ltd	Banca	1,03
Reliance Industries Ltd	Industria	1,01
% Primi 10 Titoli sul Patrimonio		38,78
Numero Complessivo di Titoli Azionari		889
Numero Complessivo di Titoli Obbligazionari		2

### Distribuzione Settoriale %

	Fondo
<b>Ciclico</b>	<b>37,27</b>
Materie Prime	3,28
Beni di Consumo Ciclici	11,68
Finanza	20,42
Immobiliare	1,89
<b>Sensibile</b>	<b>55,51</b>
Telecomunicazioni	8,46
Energia	2,42
Beni Industriali	6,59
Tecnologia	38,04
<b>Difensivo</b>	<b>7,22</b>
Beni Difensivi	2,59
Salute	3,51
Servizi di Pubblica Utilità	1,12

### Ripartizione Geografica %

	Fondo
<b>America</b>	<b>0,48</b>
Stati Uniti	0,48
Canada	0,00
America Latina e Centrale	0,00
<b>Europa</b>	<b>0,15</b>
Regno Unito	0,06
Europa Occidentale - Euro	0,09
Europa Occidentale - Non Euro	0,00
Europa dell'Est	0,00
Africa	0,00
Medio Oriente	0,00
<b>Asia</b>	<b>99,37</b>
Giappone	0,00
Australasia	0,00
Asia - Paesi Sviluppati	54,55
Asia - Emergente	44,81

### Anagrafica

Società di Gestione	Northern Trust Fund Managers (Ireland) Limited	Patrimonio Classe (Mln)	107,26 EUR	Investimento Min. Ingresso	100.000 USD
Telefono	+353 1 5422000	(27/04/2026)		Investimento Min. Successivo	-
Web	www.northerntrust.com/	Domicilio	IRLANDA	T.E.R.	-
Data di Partenza	02/05/2012	Valuta del Fondo	EUR	Spese correnti	0,13%
Nome del Gestore	-	UCITS	Si	Commissione di incentivo	0,00%
Data Inizio Gestione	-	Inc/Acc	Acc		
NAV (27/04/2026)	EUR 30,89	ISIN	IE00B4NCR763		

# NT AC Asia ex Japan Screened Equity Index Fund C EUR

Patrimonio Netto (Mln) 112,30 USD

(31/03/2026)